Grundriss 4. Obergeschoss

M 1:50

Darstellung Grundriss 4. Obergeschoss mit Angaben zu den vorgesehenen Umbauten im 4. Obergeschoss

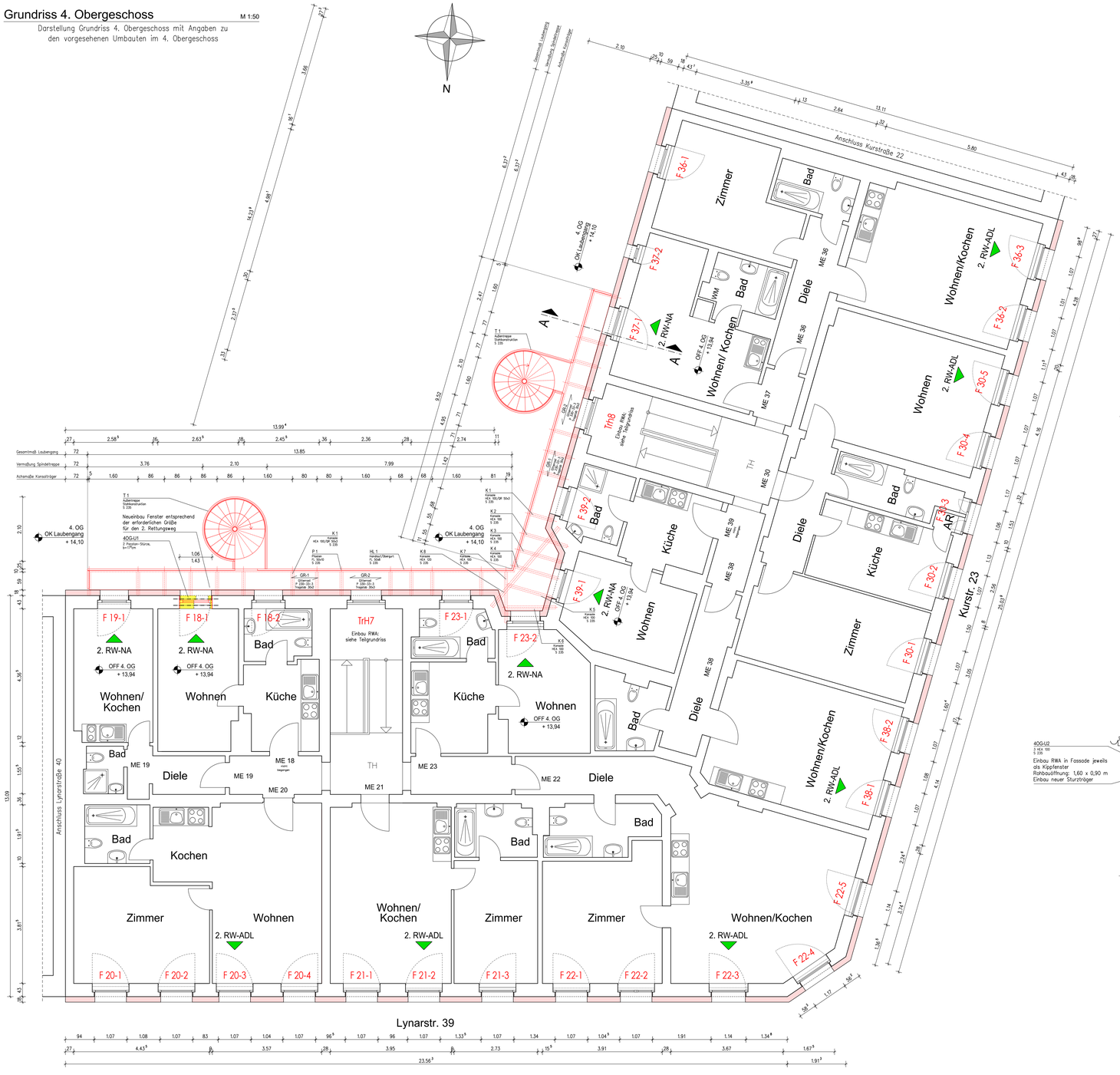

Schnitt A-A - Konsole

M 1:10

Darstellung Podestkonstruktion für Laufsteg – 4. Obergeschoss
Höhe des Laufsteges ca. 16 cm über OFF

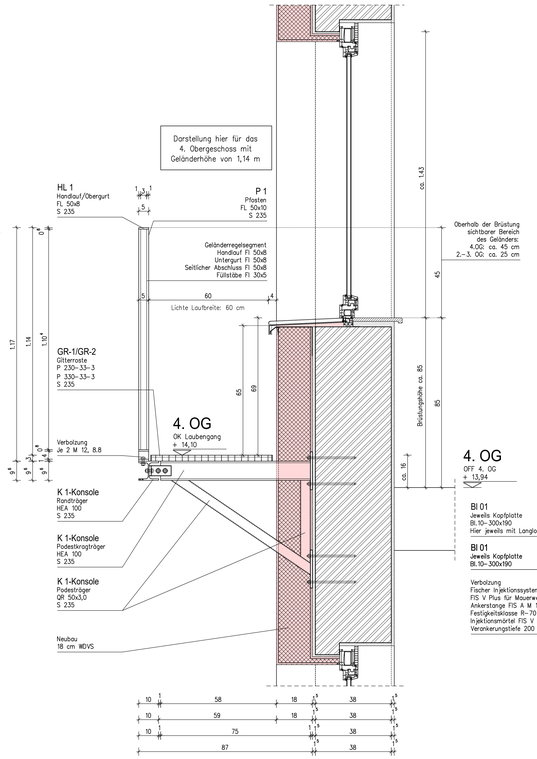

Ansicht Geländersegment

M 1:10

Darstellung Geländersegment mit Regelbreite von 1000/970 mm
Darstellung hier für Geländerhöhe 1140 mm

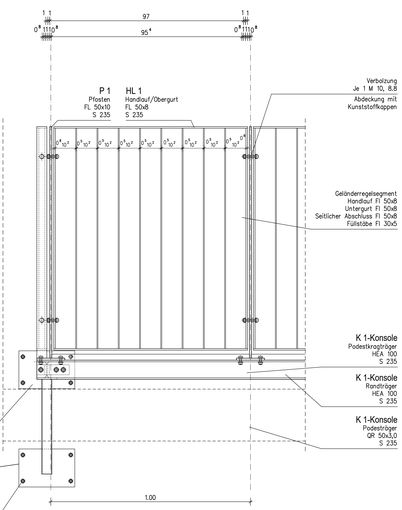

Schnitt Treppenhaus, 4. Obergeschoss

M 1:50

Darstellung Einbau RWA in der Fassade
Ausführung gilt für beide Treppenhäuser

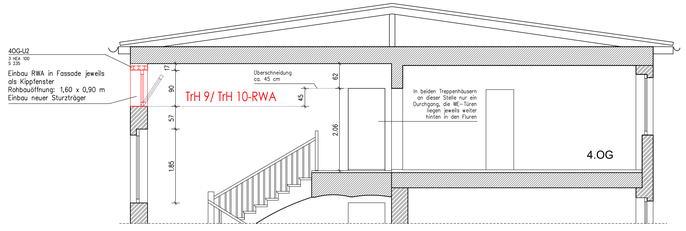

Grundrissausschnitt Treppenhaus, 4. OG

M 1:50

Darstellung Einbau RWA in der Fassade
Ausführung gilt für beide Treppenhäuser

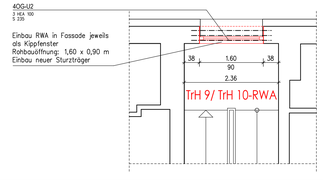

LEGENDE

Planungsgrundlage:
Vom Bauherrn zur Verfügung gestellte DWG-Datei der einzelnen Geschosse

Angaben zu den 2. Rettungswegen

NA - Notausstieg	2. RW über Notausstiege und Laubengänge
ATL	2. RW durch "Anleiterbare Stelle" mit "Tragbarer Leiter" der Feuerwehr+geeignetes Fenster
ADL	2. RW durch "Anleiterbare Stelle" mit "Dreh-Leiter" der Feuerwehr+geeignetes Fenster

Alle Angaben hierzu aus Planung Büro Feuerschild Brandschutz GmbH

Index	Datum	Änderung

Ausführungsplanung

Bauvorhaben	Nachgenehmigung der Wohnumbauten und Errichtung von 2. Rettungswegen über Laubengänge Kurstraße 23 / Lynarstraße 39 13585 Berlin
Bauherr	Covivio Kurstraße 23 GmbH, vertreten durch Covivio Immobilien GmbH Essener Straße 66 46047 Oberhausen
Planung	Bauprojekte Lichtenberg GmbH Siegfriedstraße 212 10365 Berlin Tel. 030–555 68 71 e–mail bpl.gmbh@t–online.de
Darstellung	Positions– und Ausführungsplan Grundriss 4. Obergeschoss

Maszstab	Datum	Plan–Nr.
1:50	03.09.2024	AP 06