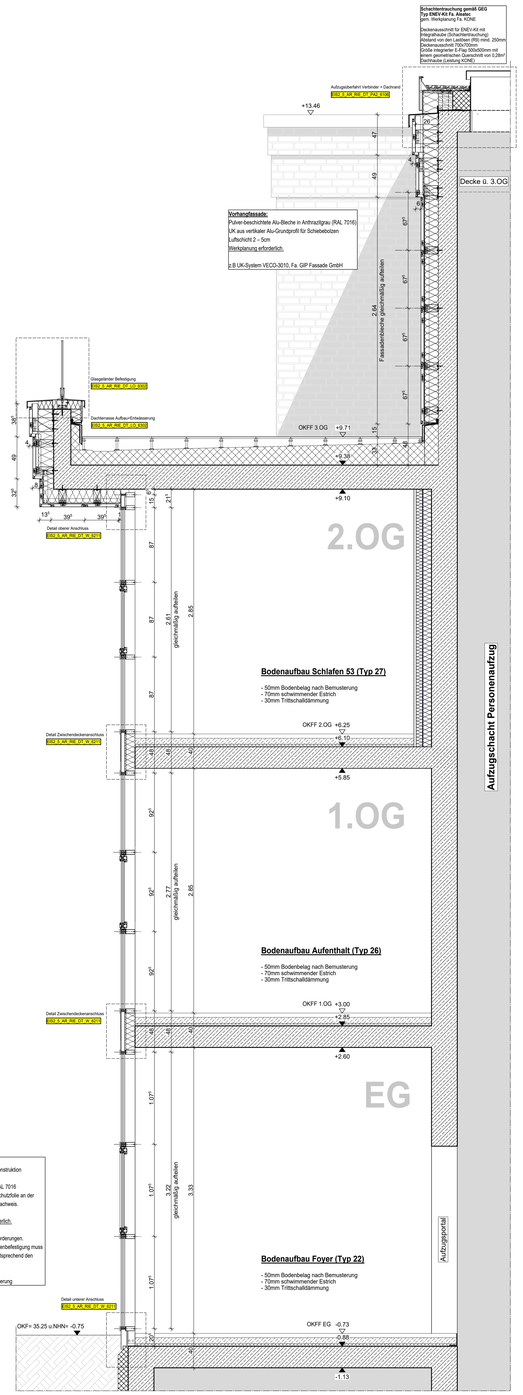

Schnitt M:1/20

Ansicht M:1/20

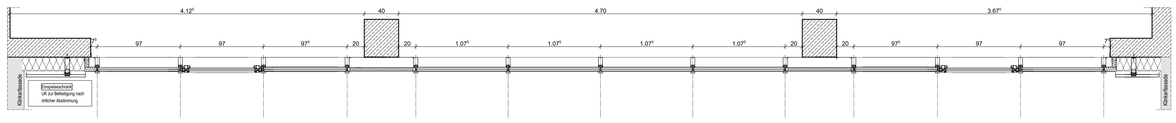

Grundriss 1. Obergeschoss M:1/20

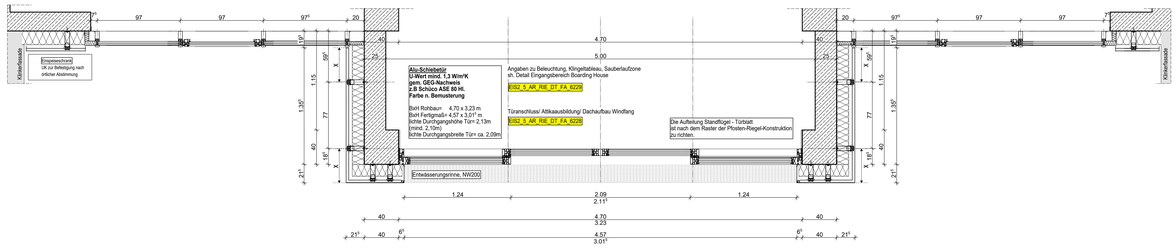

Grundriss Erdgeschoss M:1/20

WP2

Legende:

EF	Einbrennlacker	RM	RM Rauchmelder
KSF	Kunststofffenster	BM	Brandwand
ALU	Aluminiumfenster		Wand Stahlbeton tragend
ISO	Isolierverglasung		Wand Mauerwerk tragend
OFF	Oberlichtfenster		Wand Stahlbeton nicht tragend
LK	Lichtkuppel		Wand Mauerwerk nicht tragend
OL	Oberlicht		Wand Trockenbau
RK	Rollladenkasten		Fertigtel
	Fenstersache		Wärmedämmung (WDA)
BRH	Brüstungshöhe über OKFF		Klinkerstreichen
SH	Sichthöhe		Außenputz
LH	Lichte Höhe	F30	Feuerhemmendes Bauteil
OK	Oberkante	F90	Hochfeuerhemmendes Bauteil
UK	Unterkante	F90	Feuerbeständiges Bauteil
VK	Vorderkante	UZ	Unterzug
RD	Rohdecke	UZ dg	Unterzug deckengl.
FF	Fertigfußboden	FE	Fußbodenentlauf
AD	abgehängte Decke	DD	Deckendurchbruch
OK Rohbau		FD	Fußbodendurchbruch
OKFF		WD	Wanddurchbruch
ASS	Absturzsicherung	RR	Regenrohr
	Tür	DR	Durchdrehr
NA	Notausgang	W	Wasser
T30	Feuerhemmende Tür	AW	Abwasser
T90	Hochfeuerhemmende Tür	HK	Heizkörper
T90	Feuerbeständige Tür	HHK	Handschmelzkörper
dl	dichtschließend	EZ	Elektrozähler
dts	dicht und selbstschließend	EI	Elektrounterverteil
rdts	rauchdicht u. selbstschließend nach DIN 18095		Steckdosen
	Tür im Betrieb offen		Internet u. Telefonanschluss
ISO		GZ	Gaszähler
F	Handbetätigter, begbar	G	Gas
	Steigelg. trocken, Entnahme		verdeckte Kanten
	Steigelg. trocken, Empsenung		verdeckte Kanten oberhalb
B	barrierefreie Richtung		Achsen

Bemerkung:
Maße ablesen, n i c h t abgreifen!
Unstimmigkeiten sind unverzüglich der Bauleitung mitzuteilen. Alle Brüstungs- und Innentürhöhen beziehen sich auf OKF.
± 0.00 = + 36.00m ü. NHN

Nr.	Änderung	gez.	bearb.	Datum

EIS2

Projekt:
EIS 2
Neubau Hochhaus und Riegel
Eiswerderstraße 12
13588 Berlin

Bauherr:
COVIVIO
Covivio Development GmbH
Lietzenburger Straße 90
10719 Berlin

Planung:
RTW GENERALPLANUNGS-GESELLSCHAFT MBH
BAYREUTHER STR. 8 · 10787 BERLIN
fon: +49 (0)30 / 787 75 3-0 · mail@rtw-berlin.de
fax: +49 (0)30 / 781 81 91 · www.rtw-berlin.de

Zeichnung:
Detailplanung
Fassadenschnitt durch
Pfosten-Riegel Fassade
West Riegel

Nr.	Änderungen	gez.	bearb.	Datum

Datum 28.09.2023		Maßstab	1:20
gez. DN	bearb.	Plangröße	DIN A0
Plan- und Datei-Nr.		EIS2_5_AR_RIE_DT_FA_6229_P1	

Arbeitas 2022

H/B = 1300 / 1500 (1.95m²)