

LEGENDE Entwässerung



- werk. We-steel
- gepl. We-Steel
- gepl. SW-Kanal
- gepl. MW-Kanal
- Graben / Stützung
- werk. Wasserleitung
- werk. Gasleitung
- werk. Fernwärmeleitung
- werk. Stromkabel
- werk. Fernspreitleitung
- entfallende Elemente
- WE-Hausanschlussleitung mit Bohlbau

LEGENDE: Straßenbau

- gepl. Bordstein mit Rille u. Einlauf
- gepl. Deckenplatte
- gepl. Lampe
- temporäre Böschung der Baustelle
- gepl. Grünfläche mit Baum
- Grüneinbautische
- Mischverkehrsfläche
- Rad-/Fußwegefläche
- Parkplätze
- Spielplatzfläche
- gepl. Röhre Ø=Engpassloch

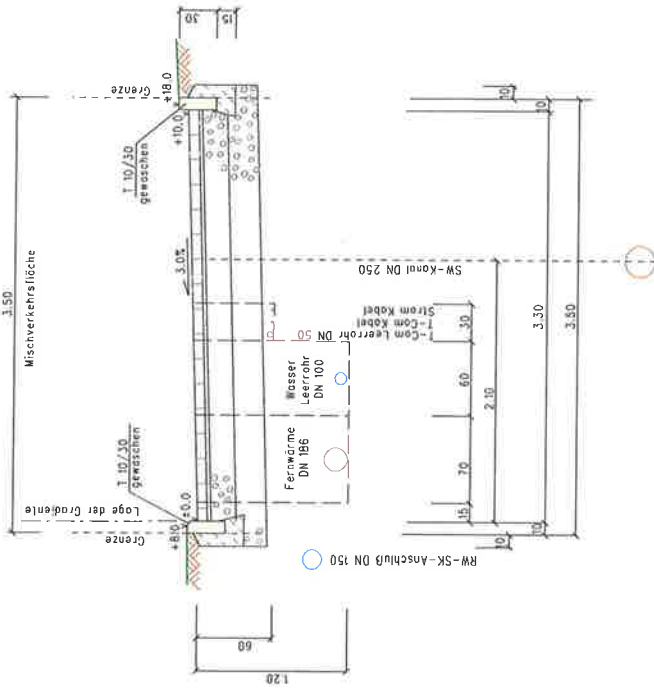


Ausführungsplanung

Mitarbeiter:	Arzt der Zahnplanung	Name:
 Dipl.-Ing. Willi Hördemann INGENIEURGESELLSCHAFT mbH		
Ingenieurbüro für Tiefbau und Wasserwirtschaft Berliner Platz 3 - 44579 Castrop-Rauxel Tel: (0 23 05) 94 79 -0 - Fax: (0 23 05) 94 79 -30 www.hoerdemann.de email: info@hoerdemann.de		
 COVIVIO Essener Straße 66 46047 Oberhausen		
Aufnahme: Oberflächenentwässerung der B-Pläne 67 d und 67 e in Datteln-Hachhausen mit Ableitung zum Dattelner Mühlentbach		
Stichtag:	Loageplan Privat-Straße 1 + 2	Datum:
Laageplan Nr.:	250	Arbeits Nr.:
Einwohlerzahl:		Plan Nr.:
Aussteller:		Geprüft:
		Bereitete/Gezeichnet:
		8 9
		Kreuz

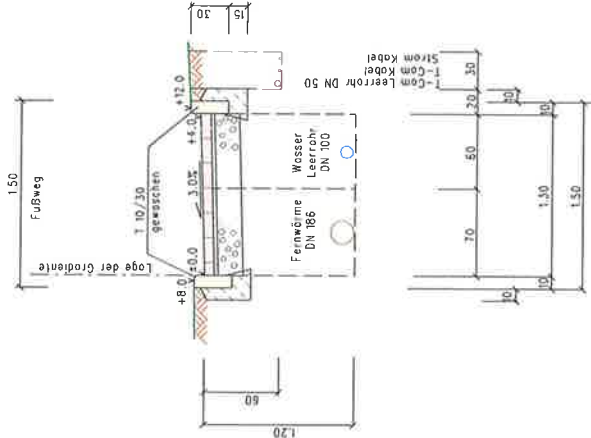
Regelprofil Planstraße 2 (privat)

M. 1:25



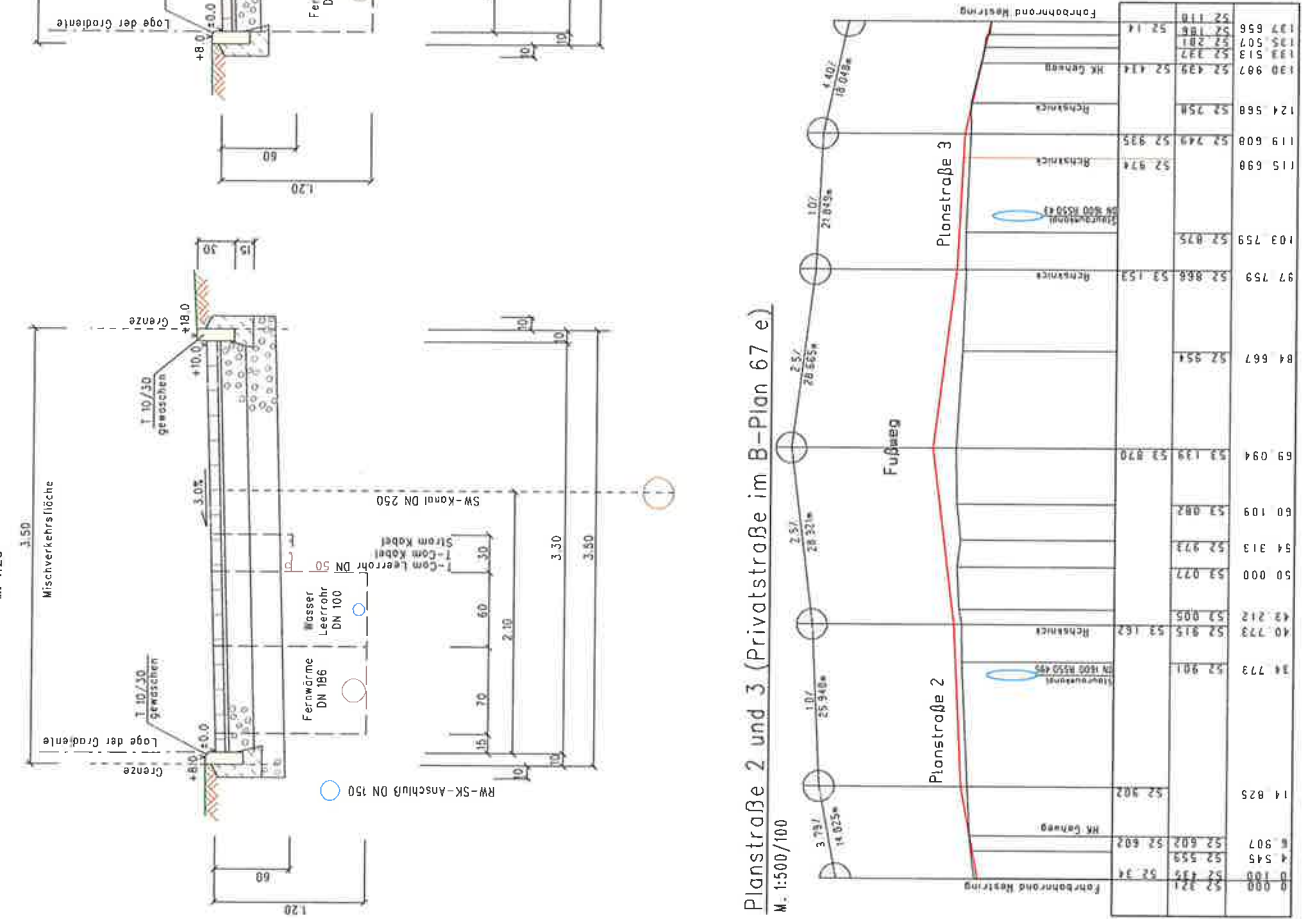
Regelprofil Fußweg

M. 1:25





Planstraße 2 und 3 (Privatstraße im B-Plan 67 e)

M. 1:500/100



Ausführungsplanung

Titel	Datum	Art der Änderung	Name
 Dipl.-Ing. Willi Hördemann INGENIEURGESELLSCHAFT mbH Ingenieurbüro für Tiefbau und Wasserwirtschaft Berliner Platz 3 - 44579 Castrop-Rauxel Tel: (0 23 05) 94 79 -0 - Fax: (0 23 05) 94 79 -30 www.hoerdemann.de email: info@hoerdemann.de			
 Castrop-Rauxel, den. 20.06.2017 Erschließungsplan Essener Straße 66 46047 Oberhausen			
COVIVIO Ingenieure Oberflächenentwässerung der B-Pläne 67 d und 67 e in Datteln-Hachhausen mit Ableitung zum Dattelner Mühlenbach			
Skizziert:	Sträßenaufbau-Längenschnitt; Regelprofile	Datum:	20.06.2017
Legation Nr.	Länge m:	Blatt Nr.:	100
Entwurfszeit:	Fach Nr.:	Plan Nr.:	S 10
Revisor:	Revisor/Geometer:	Geomet.	Bearbeiter/Geometer
			Kraak