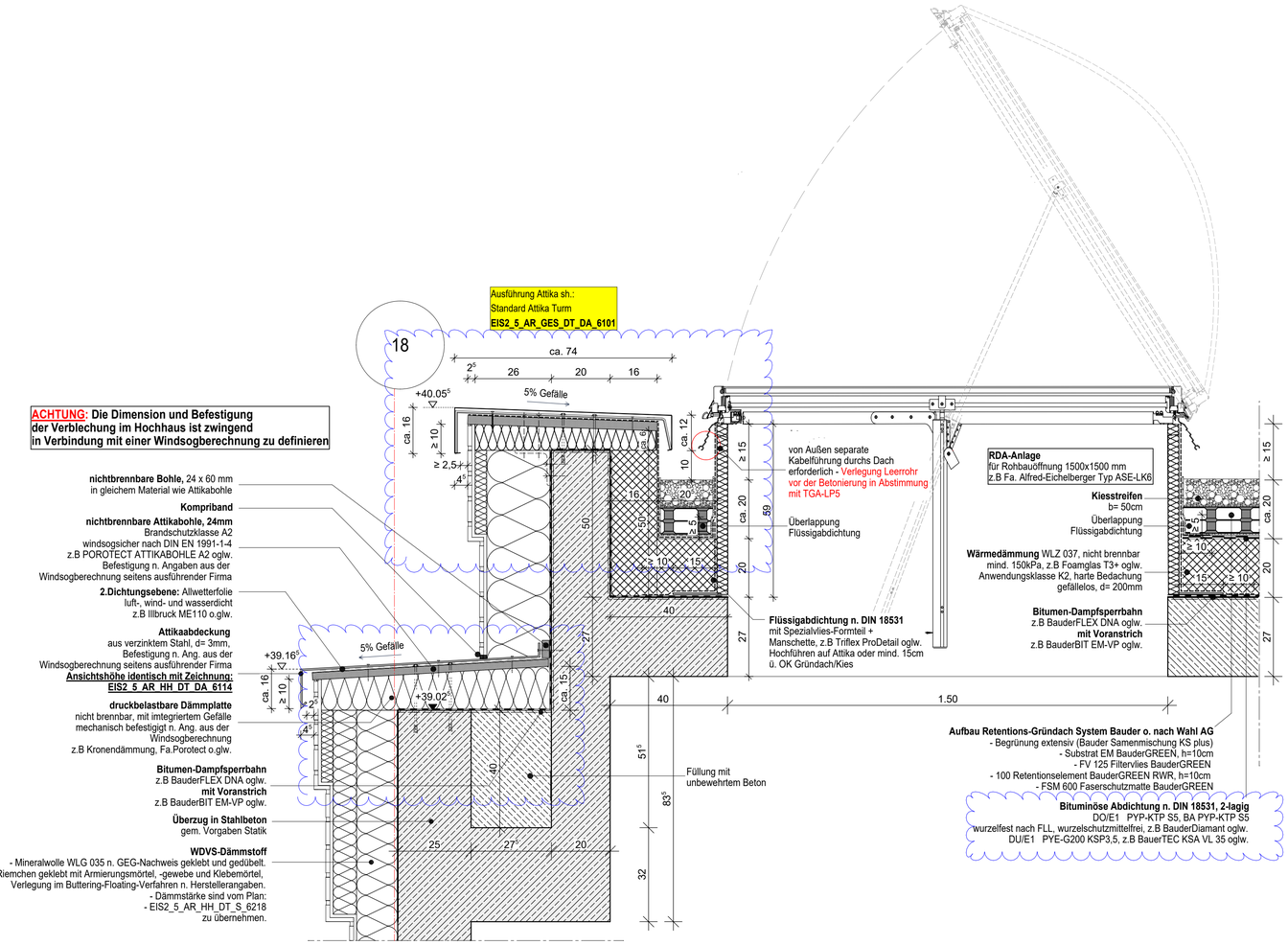

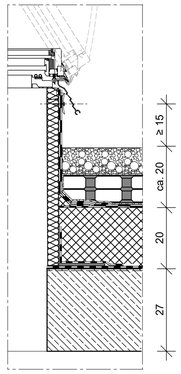

Ausführung mit Bitumenbahn RDA Hochhaus Achse 19-20/G

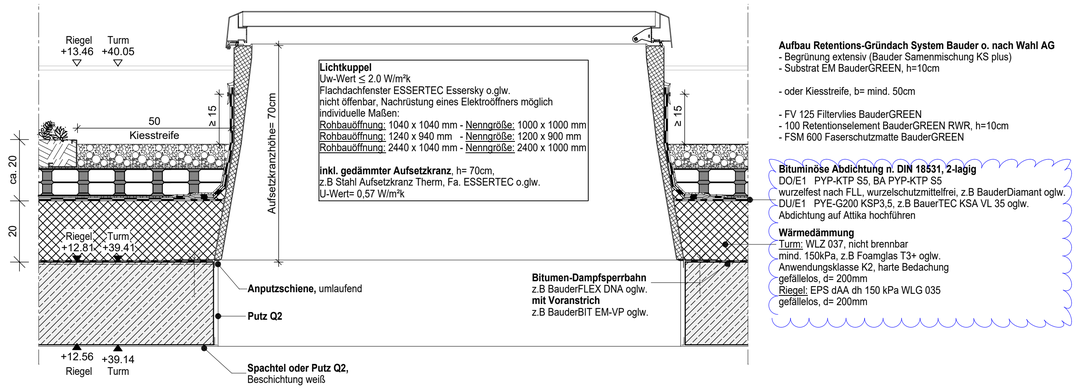

Legende:

EF	Einfachfenster	RM	Rauchmelder
KSF	Kunststoffenster	BW	Brandwand
ALU	Aluminiumfenster		Wand Stahlbeton tragend
ISO	Isolierverglasung		Wand Mauerwerk tragend
DFF	Dachflächenfenster		Wand Stahlbeton nicht tragend
LK	Lichtkuppel		Wand Mauerwerk nicht tragend
OL	Oberlicht		Wand Trockenbau
RK	Rolladenkasten		Fertigteil
	Fensternische		Wärmedämmung (WÄDÄ)
BRH	Brüstungshöhe über OKFF		Klinkerriemchen
SIH	Stichhöhe		Außenputz
LH	lichte Höhe	F30	Feuerhemmendes Bauteil
OK	Oberkante	F60	Hochfeuerhemmendes Bauteil
UK	Unterkante	F90	Feuerbeständiges Bauteil
VK	Vorderkante	UZ	Unterzug
RD	Rohdecke	UZ dgl.	Unterzug deckengl.
FF	Fertigfußboden	FE	Fußbodeneinlauf
AD	abgehängte Decke	DD	Deckendurchbruch
	OK Rohbau	FD	Fußbodendurchbruch
	OKFF	WD	Wanddurchbruch
ASS	Absturzsicherung	RR	Regenrohr
	Tür	DR	Dunstrohr
NA	Notausgang	W	Wasser
T30	Feuerhemmende Tür	AW	Abwasser
T60	Hochfeuerhemmende Tür	HK	Heizkörper
T90	Feuerbeständige Tür	HHK	Handtuchheizkörper
dt	dichtschließend	EZ	Elektrozähler
dts	dicht und selbstschließend	Elt	Elektrounterveteil.
rdts	rauchdicht u. selbstschließend nach DIN 18095		Steckdosen
		@/T	Internet- u. Telefonanschluss
IBO	Tür im Betrieb offen	GZ	Gaszähler
F	Handfeuerlöscher, tragbar	G	Gas
	Steigleitg. trocken, Entnahme		verdeckte Kanten
	Steigleitg. trocken, Einspeisung		verdeckte Kanten oberhalb
B	barrierefreie Wohnung		Achsen

Bemerkung

Maße ablesen, n i c h t abgreifen!
Unstimmigkeiten sind unverzüglich der Bauleitung mitzuteilen. Alle Brüstungs- und Innentürhöhen beziehen sich auf OKF.
± 0.00 = + 36.00m ü. NHN

Nr.	Änderung	gez.	bearb.	Datum
1	Lichtkuppel / RDA TRH 4 aufgeteilt			
	Planung überarbeitet	DF	DF	13.12.2023
2	Anpassung Dachabdichtung und Attikablech	DF	DN	18.01.2024

EIS2

Projekt:

EIS 2
Neubau Hochhaus und Riegel

Eiswerderstraße 12
13585 Berlin

Bauherr:

COVIVIO
Covivio Development GmbH

Lietzenburger Straße 90
10719 Berlin

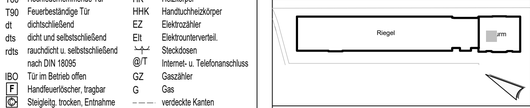

Planung:

RTW GENERALPLANUNGS-GESELLSCHAFT MBH

BAYREUTHER STR. 8 · 10787 BERLIN

fon: +49 (0)30 / 787 75 3-0 mail@rtw-berlin.de
fax: +49 (0)30 / 781 81 91 www.rtw-berlin.de

Zeichnung:

Detailplanung

Lichtkuppel / RDA TRH 4

Nr.	Änderungen	gez.	bearb.	Datum

Datum	18.01.2024	Maßstab	1:10
gez. Pa	bearb.	Plangröße	594x650
Plan- und Datei-Nr.	240118_EIS2_5_AR_GES_DT_DA_6109_P_2		