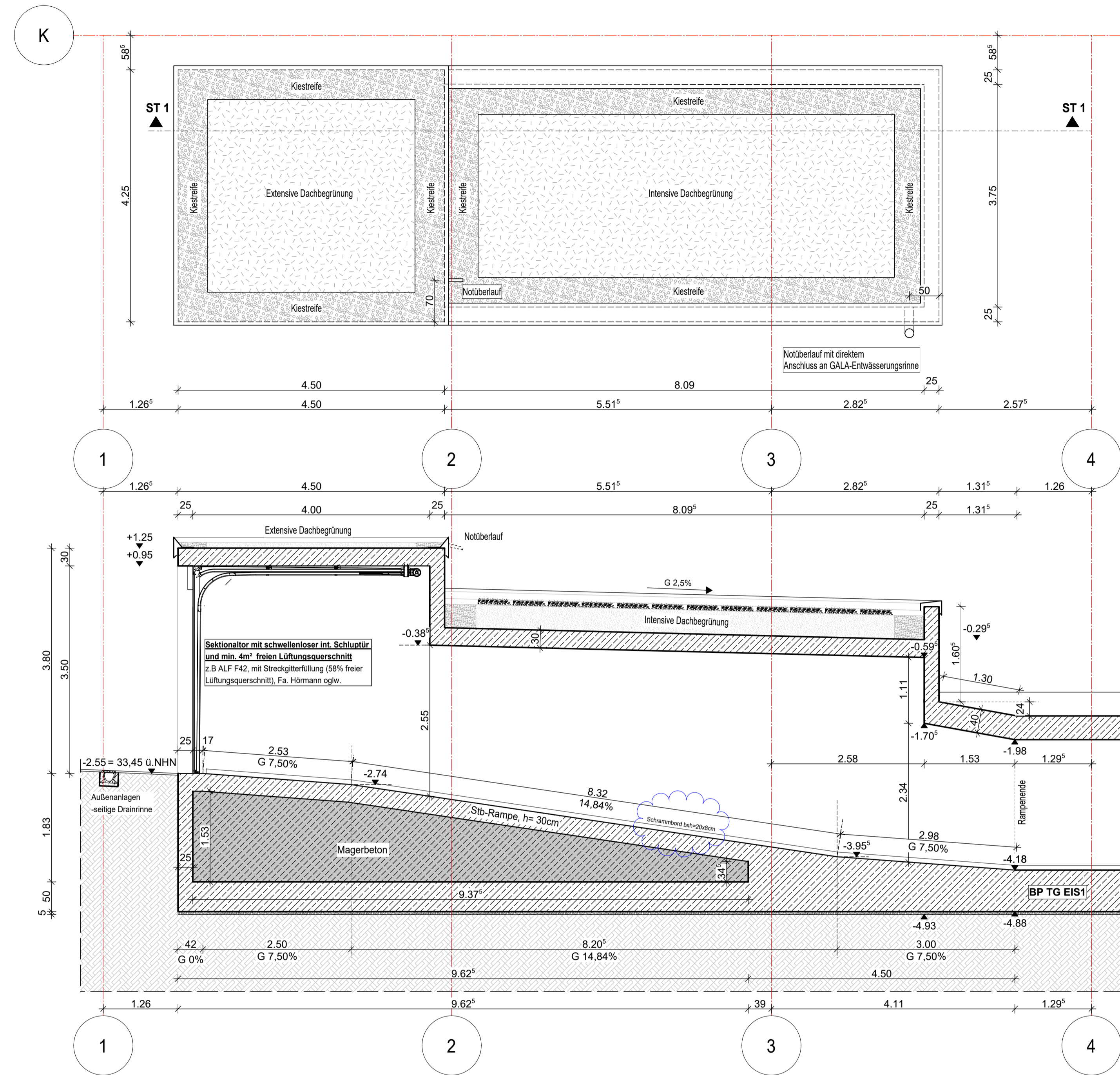


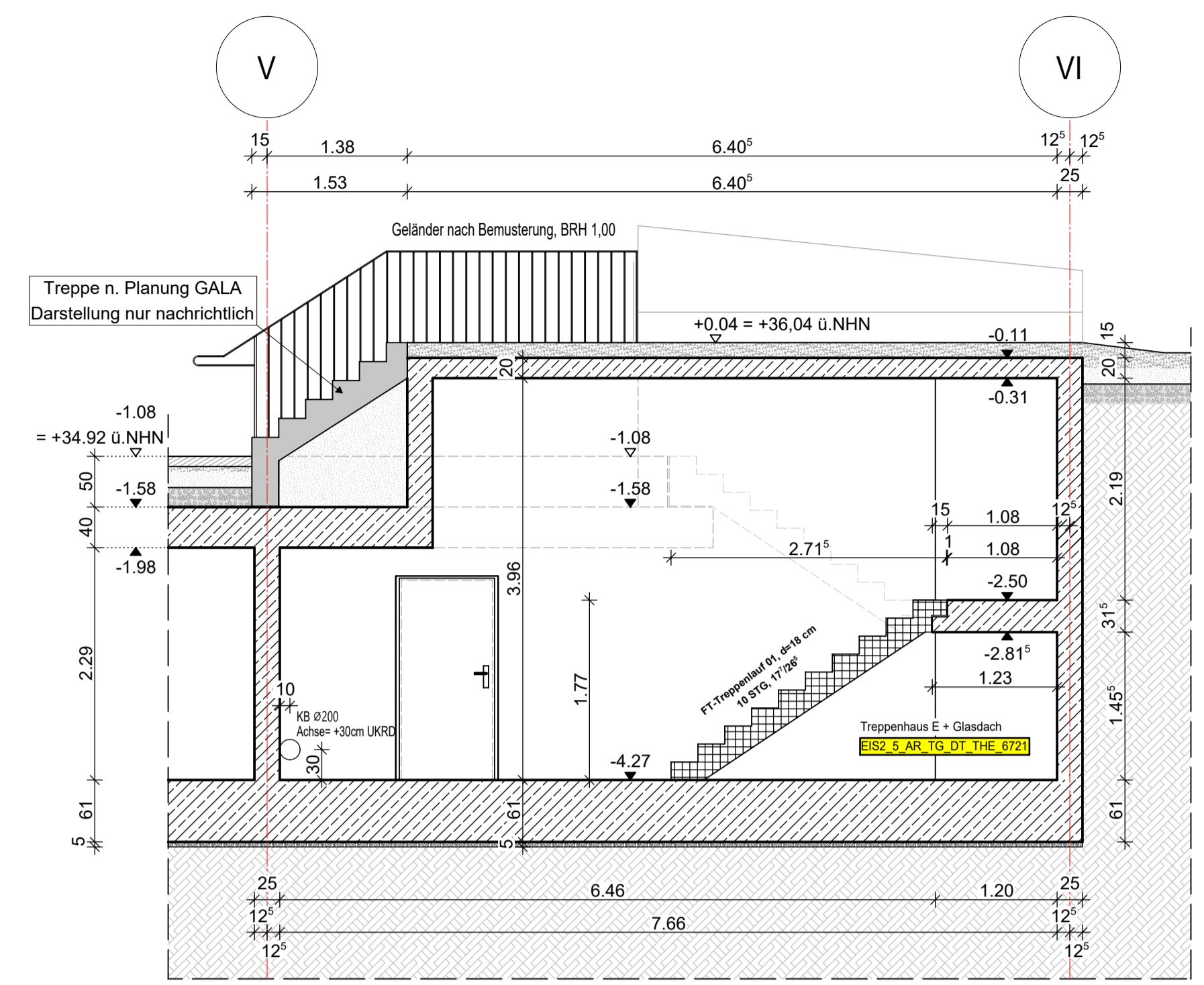
Dachaufsicht



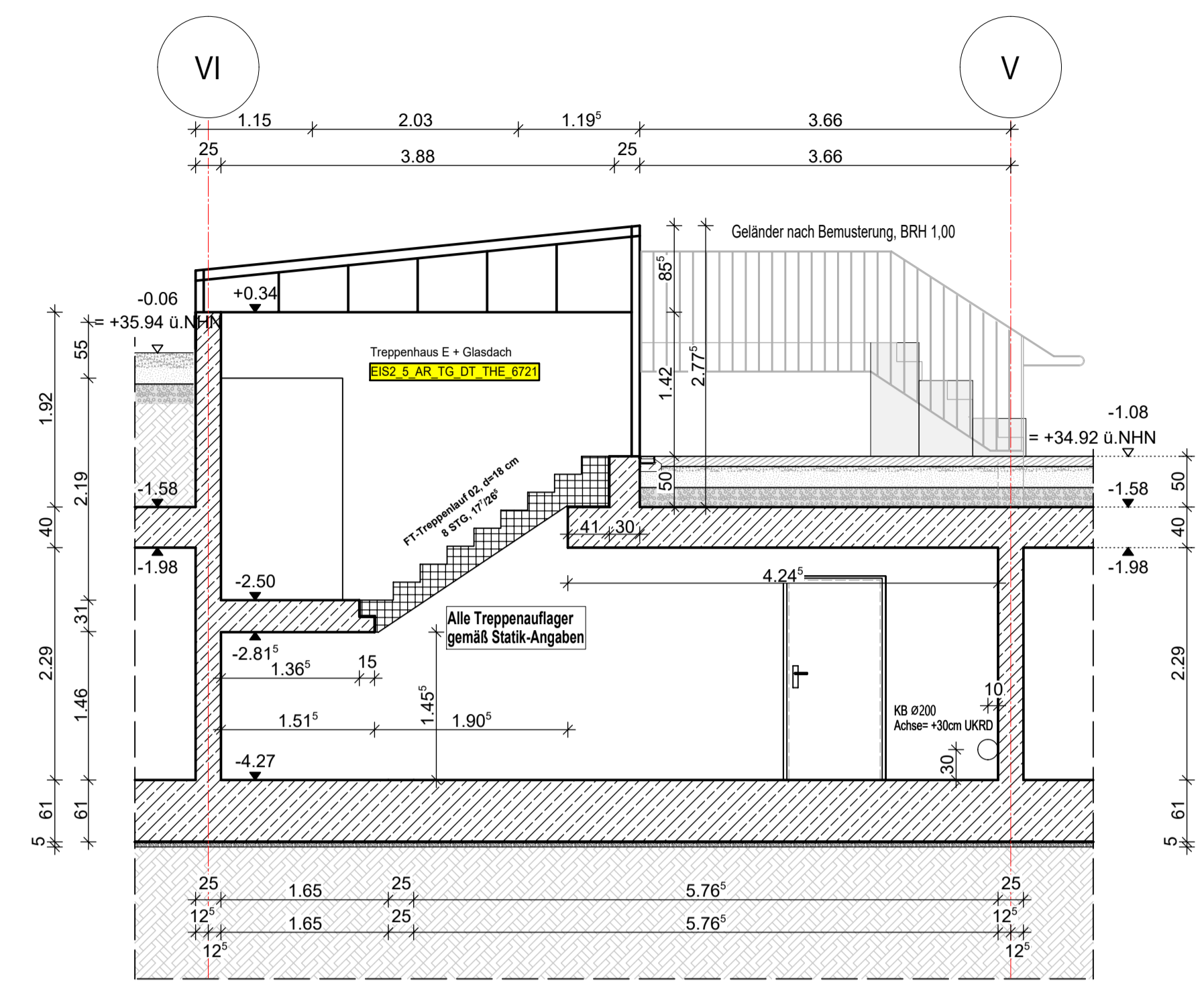
Schnitt ST1 - ST1

Schnitt ST2 - ST2

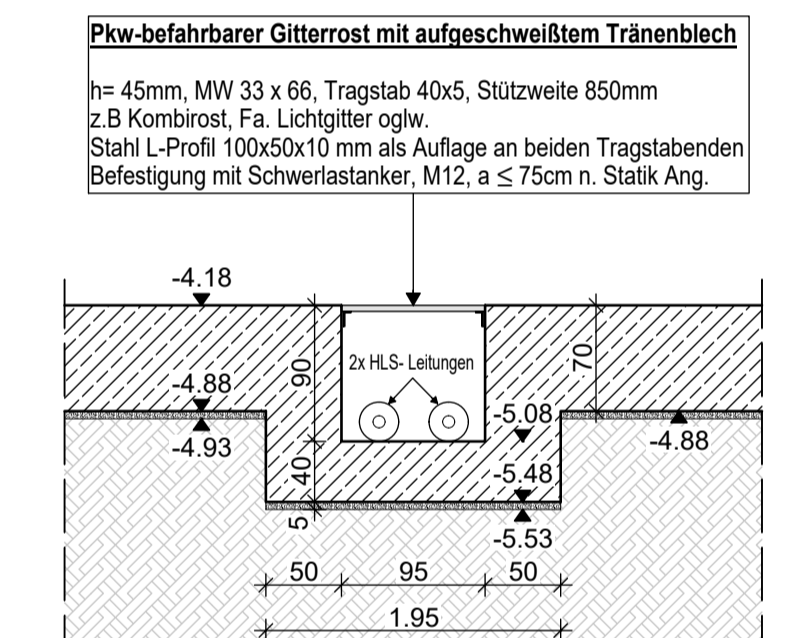
**BEMERKUNG:** Planung Glasdach und -wände ist von der Detailzeichnung 6721 zu entnehmen. Die Darstellung auf diesem Plan dient nur nachrichtlich.



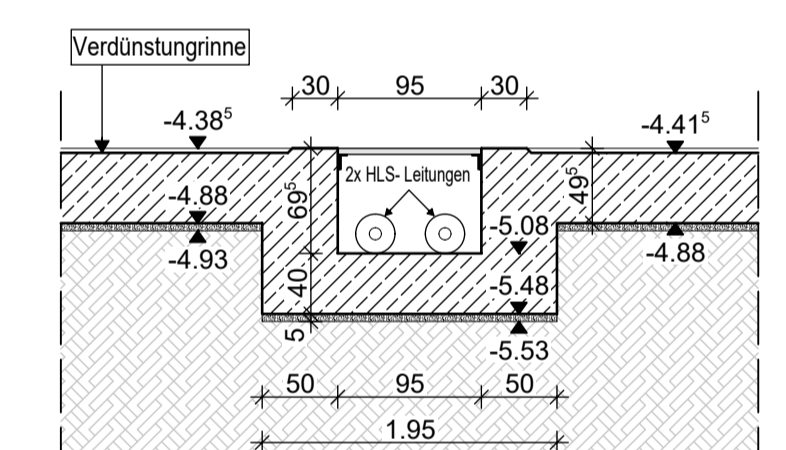
Schnitt ST3 - ST3



Schnitt ST4 - ST4



Querschnitt Bodenkanal (BP an der stärksten Stelle)



Querschnitt Bodenkanal (BP an der dünnsten Stelle)

WP2

**Legende:**

EF	Einfachfenster	BW	Brandwand
KSF	Kunststofffenster	WZ	Wand Stahlbeton tragend
ALU	Aluminiumfenster	IM	Wand Mauerwerk tragend
ISO	Isolierverglasung	DF	Dachflächenfenster
DKF	Dachflächenfenster	WZ	Wand Stahlbeton nicht tragend
LK	Lichtkuppel	IM	Wand Mauerwerk nicht tragend
OL	Oberlicht	WZ	Wand Trockenbau
RK	Rollädenkasten	FT	Fertigteile
RM	Rolllädenkasten	WZ	Wärmedämmung (WÄD)
RM	Rolllädenkasten	RM	Rauchmelder
BRH	Brüstungshöhe über OKFF	AW	Außenputz
SH	Sichthöhe	F30	Feuerhemmendes Bauteil
LH	Lichte Höhe	F60	Hochfeuerhemmendes Bauteil
OK	Oberkante	F90	Feuerbeständiges Bauteil
UK	Unterkante	UZ	Unterzug
VK	Vorderkante	UZ ogl	Unterzug deckenl.
RD	Rohdecke	FE	Fußbodenbelag
FF	Fertigfußboden	DD	Dachdurchbruch
AD	abgelagte Decke	FD	Fußbodendurchbruch
OK	OK Rohbau	WD	Wanddurchbruch
OKFF	OKFF	RR	Regenrohr
ASS	Absturzicherung	DR	Dunstrohr
NA	Niederung	W	Wasser
T30	Feuerhemmende Tür	AW	Außenputz
T60	Hochfeuerhemmende Tür	HK	Heizkörper
T90	Feuerbeständige Tür	HKK	Handluchtheizkörper
dt	dichtschließend	EZ	Elektronenverteiler
dtS	dicht und selbstschließend	Elt	Elektronenverteiler
rdts	rauchdicht u. selbstschließend	Stk	Stücksystem
rdts nach DN 1005	rauchdicht u. selbstschließend nach DN 1005	Int	Interne u. Telefonanschluss
IBO	Tür im Betrieb offen	GZ	Gaszähler
F	Handfeuerlöscher, tragbar	G	Gas
Stieglatz trocken, Entnahme	Stieglatz trocken, Entnahme	---	verdeckte Kanten
Stieglatz trocken, Einpassung	Stieglatz trocken, Einpassung	---	verdeckte Kanten oberhalb
B	barrierefreie Wohnung	---	Achsen

**EIS2**

Projekt: EIS 2  
Neubau Hochhaus und Riegel  
Eiswerderstraße 12  
13585 Berlin

Bauherr: **COVIVIO**  
Covivio Development GmbH  
Lietzenburger Straße 90  
10719 Berlin

Planung: **RTW** GENERALPLANUNGS-GESELLSCHAFT MBH  
BAYREUTHER STR. 8 · 10787 BERLIN  
fon: +49 (0)30 / 787 75 3-0 mail@rtw-berlin.de  
fax: +49 (0)30 / 781 81 91 www.rtw-berlin.de

**Zeichnung:** Ausführungsplanung  
Schnitte  
Verbindungstiefgarage

Nr.	Änderungen	gez.	bearb.	Datum

Datum: 28.09.2023 Maßstab: 1:50  
gez. DN bearb. DN Plangröße: 989 x 625  
Plan- und Datei-Nr.: 230928\_EIS2\_5\_AR\_TG\_SN\_TG\_S201\_P\_6  
H/B = 625 / 989 (0,62m²)  
Allplan 2022