Gründstücksgrenze gemäß Vermesserlageplan
Projektnummer: 735/2012

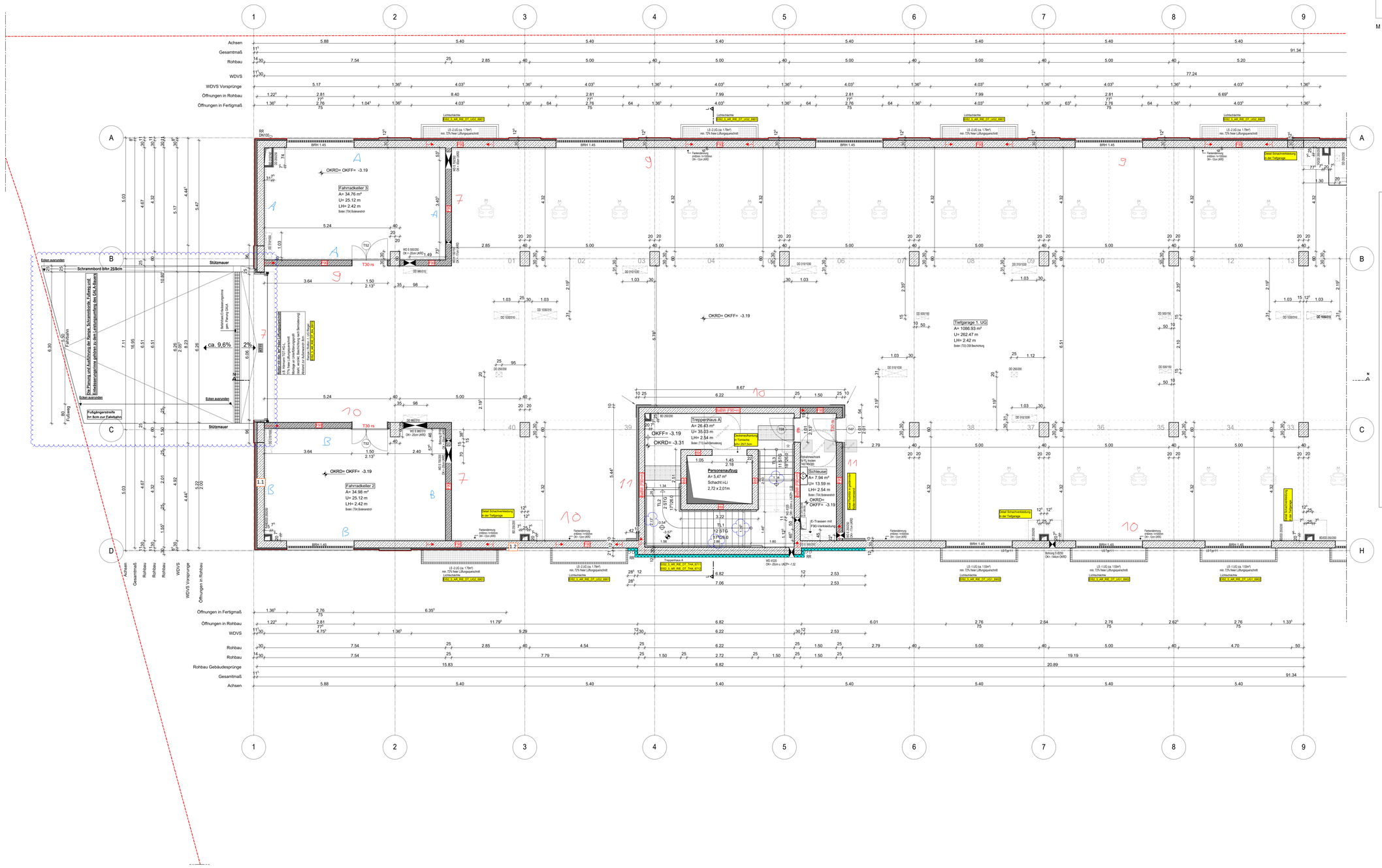

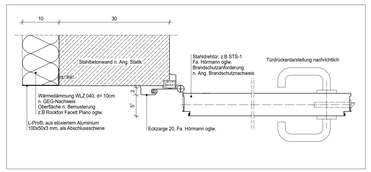

M 1:5 Detail Fluchttür in gedämmter Keller-innenwand

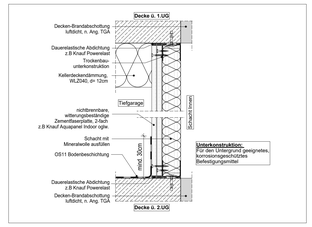

M 1:5 Detail Schachtverkleidung in der Tiefgarage

Anschlussplan EIS2_5_AR_RIE_GR_UG1-2_5125

Hinweis:
Alle Tür- und Fensternummer sind vergeben
Barrierefreie Fläche eingetragen
Heizkörper eingetragen
takierte Fläche für Sehbehinderte im TRH eingetragen gem. Detail

Blaue Revisionswolken:
-Maßkette TRH ergänzt
-Rampe angepasst

Hinweis:
Für den Fugendichtungsplan der Weißen Wanne siehe Ausführungsplanung RESCON und L + N Tragwerksplanung.

Alle Durchbrüche/Bohrungen sind beschriftet wie folgendes: Maße/Durchmesser in mm, Abstand von OKRD/UKRD/OKFF in cm.

Installationsschächte müssen in der Ebene der Geschossdecke geschottet werden

Geprüftes Brandschutzkonzept ist zu beachten.

Legende

50 cm Abstand von aufgehender Wand zu Türklinker

autom. Türoffner

Be- und Entlüftung TG
RTW geht aktuell nicht davon aus, dass der Nachweis der natürlichen Be- und Entlüftung - auch das in den End-Bereichen der TG wo keine Fenster vorhanden sind der spätere CO2-Nachweis bei Nutzungsaufnahme wirklich funktioniert -> „Sackbereiche". Das vorliegende Lüftungskonzept sieht RTW als nicht ausreichend an (besonders im 2.UG, wo das Rolltor mit Gitter fehlt). RTW hat bis jetzt keinen Nachweis der freien Lüftungsquerschnitte auch durch Abminderung der Fenstergitter um 35% durch einen Sachverständigen (z.B. TPG Lehmann) gesehen. Ggf. kann man bei den Endsäcken der TG haustechnisch durch einen jetzt schon geplanten elektrischen Anschluss an der Decke (ist nur ein Kabel) für einen CO2-Ventilator mit Sensor vorbeugen, falls der CO2-Nachweis später hier nicht funktioniert.
Das müsste aber der Sachverständige beraten/ vorbeugend prüfen.
RTW konnte dies nicht mit dem TGA Planer LPH5 abstimmen
(bis dato keine Beauftragung durch den Bauherrn).

WP2

Legende:

EF	Einfachfenster	RM	RM Rauchmelder
KSF	Kunststofffenster	BW	Brandwand
ALU	Aluminiumfenster		Wand Stahlbeton tragend
ISO	Isolierverglasung		Wand Mauerwerk tragend
DKF	Dachflächenfenster		Wand Stahlbeton nicht tragend
LK	Lichtkuppel		Wand Mauerwerk nicht tragend
OL	Oberlicht		Wand Trockenbau
RK	Rolladenkasten		Fertigteil
	Fensternische		Wärmedämmung (WADA)
BRH	Brüstungshöhe über OKFF		Klinkerriemchen
SBH	Sichtöhe		Außenputz
LH	lichte Höhe	F30	Feuerhemmendes Bauteil
OK	Oberkante	F90	Hochfeuerhemmendes Bauteil
UK	Unterkante	F90	Feuerbeständiges Bauteil
VK	Vorderkante	UZ	Unterzug
RD	Rohdecke	UZ dg	Unterzug deckengl.
FF	Fertigfußboden	FE	Fußbodenablauf
AD	abgehängte Decke	DD	Deckendurchbruch
RO	OK Rohbau	FD	Fußbodendurchbruch
	OKFF	WD	Wanddurchbruch
ASS	Absturzsicherung	RR	Regenrohr
	Tür	DR	Durchfahrt
NA	Notausgang	W	Wasser
T30	Feuerhemmende Tür	AW	Abwasser
T60	Hochfeuerhemmende Tür	HK	Heizkörper
T90	Feuerbeständige Tür	HHK	Handtuchheizkörper
dt	dichtschließend	EZ	Elektrozähler
dts	dicht und selbstschließend	EÜ	Elektrounterverteil.
rdts	rauchdicht u. selbstschließend nach DIN 18095		Steckdosen
			Internet u. Telefonanschluss
BD	Tür in Betrieb offen	GZ	Gaszähler
	Handfeuerlöscher, tragbar	G	Gas
	Steigleitg. trocken, Entnahme		verdeckte Kanten
	Steigleitg. trocken, Einspeisung		verdeckte Kanten oberhalb
	barrierefreie Wohnung		Achsen

Bemerkung
Maße ablesen, n i c h t abgreifen!
Unstimmigkeiten sind unverzüglich der Bauleitung mitzuteilen. Alle Brüstungs- und Innenmürhöhen beziehen sich auf OKF.
± 0.00 = + 36.00m ü. NHN

Nr.	Änderung	gez.	bearb.	Datum
1	Öffnung angepasst	DN/Fa	Fa	25.08.2022
2	W2 TRH 3 leider gestrichen Zeichnung Rampe, Permaleitbl.	DN/Fa	DN	30.08.2022
3	TRH in, Garagenrollo angepasst	DN/Fa	DN	06.09.2022
4	DE, Volumen, TRH, Wärmedämmung geändert	DN/Fa	Fa	21.10.2022
5	BRH, Rohbaudifferenz/Höhengrad geändert	DN/Fa	Fa	31.10.2022
6	Achsfuge gemäß KONE neu, Zeichnung TRH 4 ergänzt	DN/Fa	Fa	10.11.2022
7	Achsfuge gemäß KONE Wertpolzung angepasst	DN/Fa	Fa	02.12.2022
8	LS angepasst, TRH 8 & TRH 3 gemäß Detail angep.	DN/Fa	Fa	13.01.2023
9	TRH in gemäß Detail angepasst	DN/Fa	Fa	24.01.2023
10	Lage WD/EI30 in Bereich TRH 4 geändert	DN/Fa	DN	26.01.2023
11	DB ergänzt/angepasst, Brüstungsfluc TRH 5 geändert	DN/Fa	DN	22.02.2023
12	TRH nrichtenschutz gem. Detail angep. (Detailnachtr.	DN/Fa	Fa	01.03.2023
13	TRH in, Flurtwendlinnung	DN/Fa	Fa	28.04.2023
13	Detailnummer	DN/Fa	Fa	28.08.2023
13	Detail Schachtverkleidung, Flurtür30	DN/Fa	DN	27.08.2023
14	Rampe, TRH C Maßkette, Fenster und Türnummer	DN/Fa	Fa	28.09.2023

EIS2

Projekt:
EIS 2
Neubau Hochhaus und Riegel
Eisweiderstraße 12
13585 Berlin

Bauherr:
COVIVIO
Covivio Development GmbH
Lietzenburger Straße 90
10719 Berlin

Planung:
RTW GENERALPLANUNGS-GESELLSCHAFT MBH
BAYREUTHER STR. 8 · 10787 BERLIN
fon: +49 (0)30 / 787 75 3-0 mail@rtw-berlin.de
fax: +49 (0)30 / 781 81 91 www.rtw-berlin.de

Zeichnung:
Ausführungsplanung
Grundriss 1.Untergeschoss
Riegel Abschnitt 1

Nr.	Änderungen	gez.	bearb.	Datum

Datum 28.09.2023 Maßstab 1:50
gez. DN/Fa bearb. Fa Plangröße 1400 x 841
Plan- und Datei-Nr.

H/B = 841 / 1400 (1.18m²)

Allplan 2022