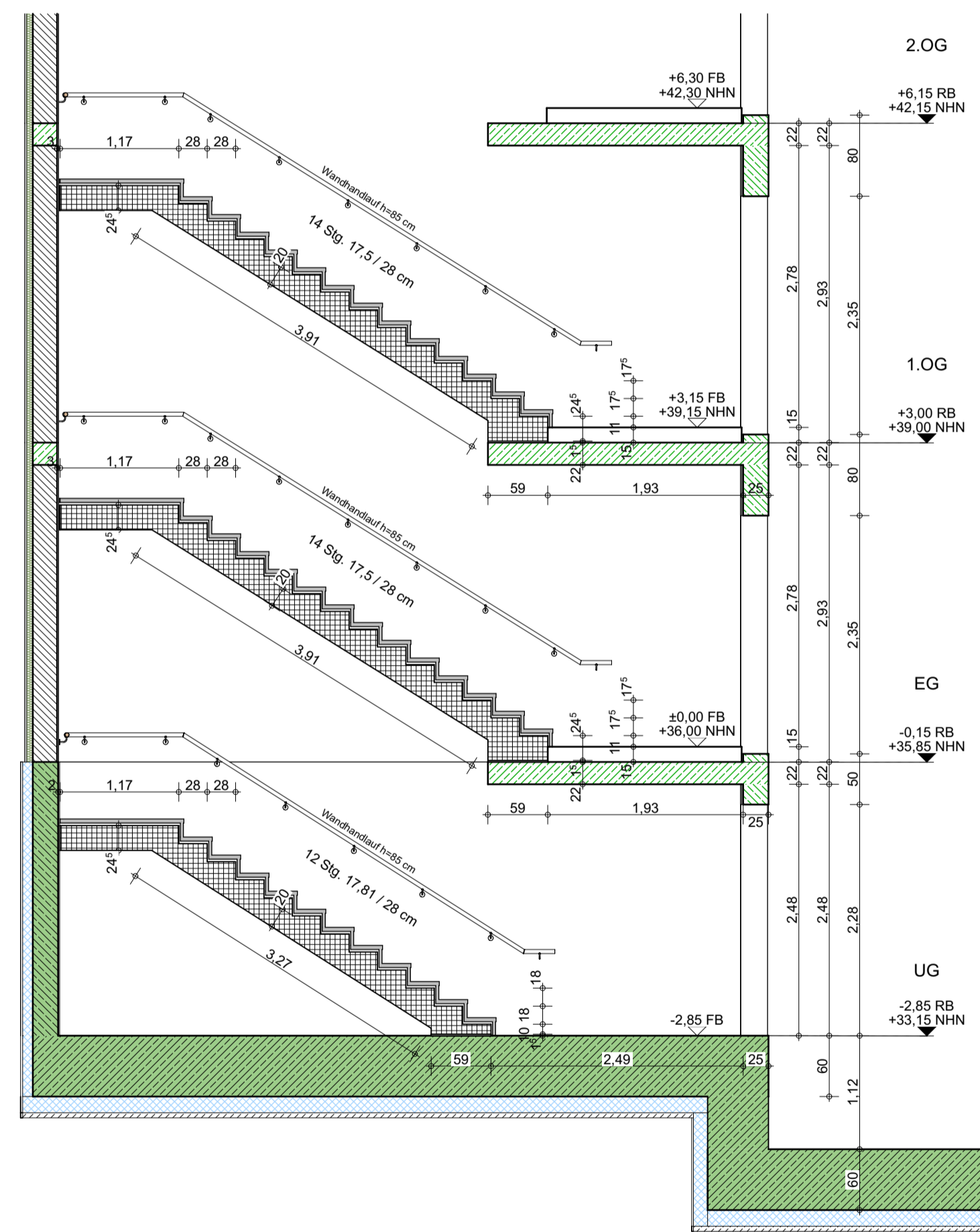
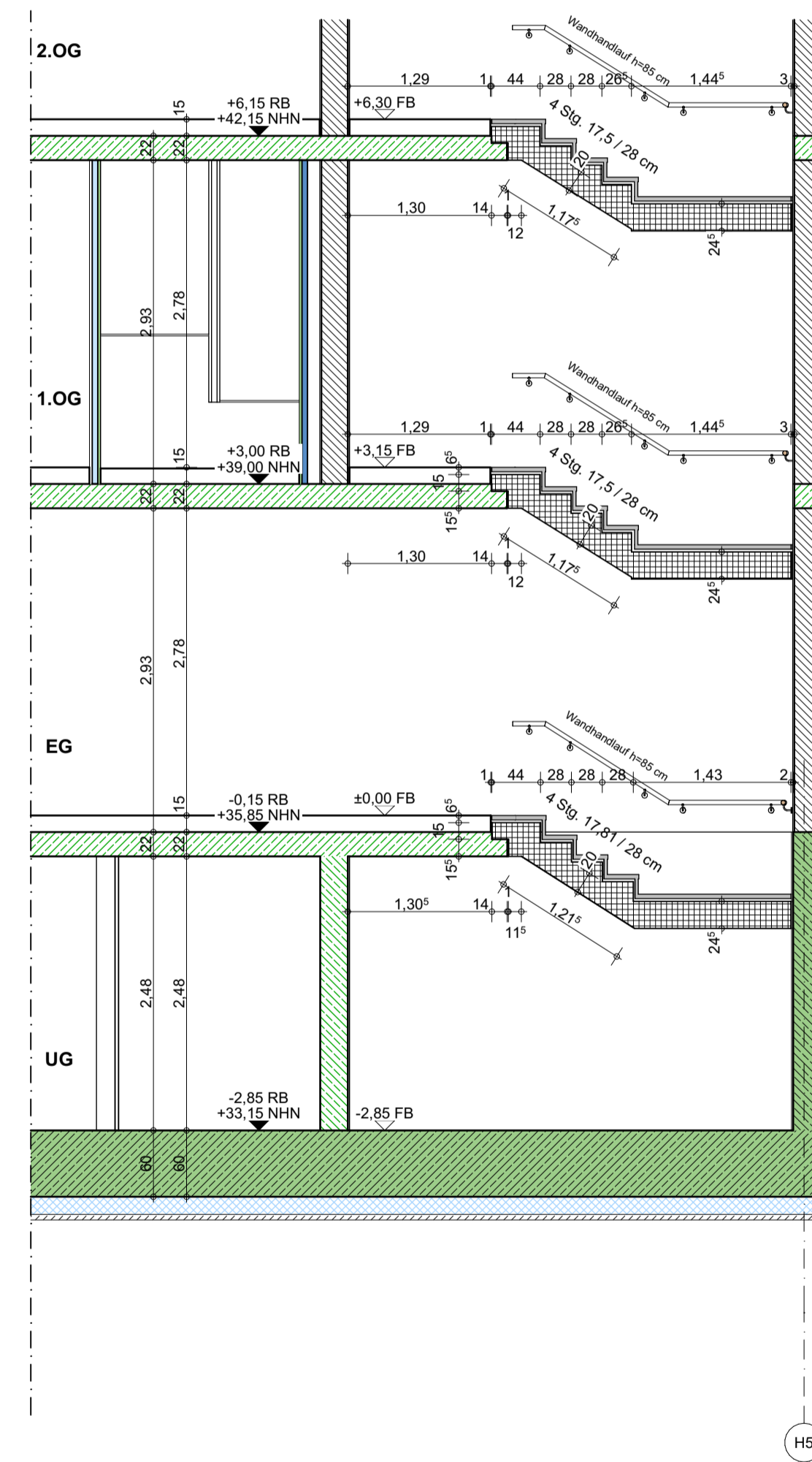


Schnitt A-A



Schnitt B-B



**Brandschutz:** Brandschutzpläne sind zu beachten!

- ➔ 1. Rettungsweg
- ➔ 2. Rettungsweg
- T30-RS Feuerabschluss-feuerhemmend, rauchdicht, selbstschließend
- T30 Feuerabschluss-feuerhemmend, selbstschließend
- RS Rauchschtür
- DS dicht- und selbstschließende Tür
- D dichtschießende Tür
- E90 Fahrschachtür DIN 81-58
- FSA Tür mit Feststellanlage
- FTS Tür mit Feststellanlage mit Freilauffunktion
- feuerbeständig, Ausb. als rB
- hochfeuerhemmend; Bauart einer Brandwand
- hochfeuerhemmend
- feuerhemmend; Ausb. als rB
- Wohnung barrierefrei nutzbar gemäß BauO Bln §50(1)

**Haustechnik / Aussparungen:**

- BD / DD Boden- / Deckendurchbruch
- WD Wänddurchbruch
- WS / WA Wandschlitz / -aussparung
- UV UV Elektro + UV Medien
- UV Heizung
- Aussenarmatur frostsicher
- Regenwasser
- Schmutzwasser

**Änderungen:**

- Änderungen Rohbau

**Material Dämmung:**

- Mineralfaser
- XPS
- Steinwolle
- EPS
- Hochleistungs-dämmung
- Trittschall
- Mehrzweckdämmplatte
- Ausbildung Fuge dauerelastisch

**Material Bauteile:**

- Planung Lang & Ortmann
- Mauerwerk KS DM, RDK: 2.0
- Mauerwerk KS DM, RDK: 2.2
- Mauerwerk P Plan, RDK: 0.35
- Stahlbeton C35/45-WU Bst 500A
- Stahlbeton C20/25 Bst 500A
- Stahlbetonfertigteil
- nichttragende Innenwände
- Trockenbauwände als Fertigwände vermaßt
- Trockenbau, W628 Inst.W.einfach (x=Verm.im Plan=CW-Profil)
- Trockenbau, W112 doppelt beplankt (x=Verm.im Plan=CW-Profil 50)
- Trockenbau, W112 doppelt beplankt (x=Verm.im Plan=CW-Profil 75)
- Trockenbau, W112 doppelt beplankt (x=Verm.im Plan=CW-Profil 100)
- Trockenbau, W112 doppelt beplankt (x=Verm.im Plan=CW-Profil 125)

**Alle Maße sind am Bau zu prüfen!**

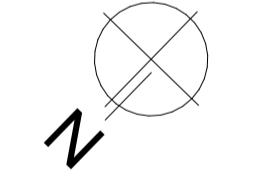
Unstimmigkeiten sind der Bauleitung mitzuteilen!  
Für Ausbaugewerke sind vom Auftragnehmer genaue Maße an Ort und Stelle zu nehmen. Die Maße und konstruktiven Angaben müssen mit der geprüften Statik, sowie den geprüften Schal- und Bewehrungsplänen übereinstimmen!  
Die Zeichnungen sind nur gültig in Verbindung mit:  
Bau- und Leistungsbeschreibung | Statik | Haustechnikplänen | Amtlicher Lageplan

**Höhenmaße von OK FFB!**

Index-Änderung			
Index	Datum	Änderung	Gez.

Index-Änderungsbeschreibung (in den Plänen jeweils mit "Volke+ Buchstabe" markiert)

**VORABZUG**



Plancodierung 230315_SIM1_01_AR_5_SN_BT1.1_S1_200_-- _P_Schnitt A-A_B-B	<b>LP 5</b>
Plannr   Planinhalt <b>200   Schnitt A+B</b>	Maßstab <b>1:50</b>
Bauvorhaben <b>Sonntagstraße 24, Holteinststraße 2-5, Simplonstraße 53, 53a</b> 10245 Berlin	Datum <b>15.03.2023</b>
Bauherr Covivio Development GmbH Lietzenburger Straße 90 10719 Berlin	Planformat <b>841mm x 594mm</b> Bearbeitet

**kopfarchitekten**

kopfarchitekten gmbh  
geschäftsführer:  
thomas kopf  
www.kopf-architekten.de  
info@kopf-architekten.de

büro offenburg  
prüdikturstraße 16a  
77652 offenburg  
telefon: 0781 / 9693790  
fax: 0781 / 96937929

büro steinach  
hauptstraße 24  
77790 steinach  
telefon: 07832 / 97850  
fax: 07832 / 978529