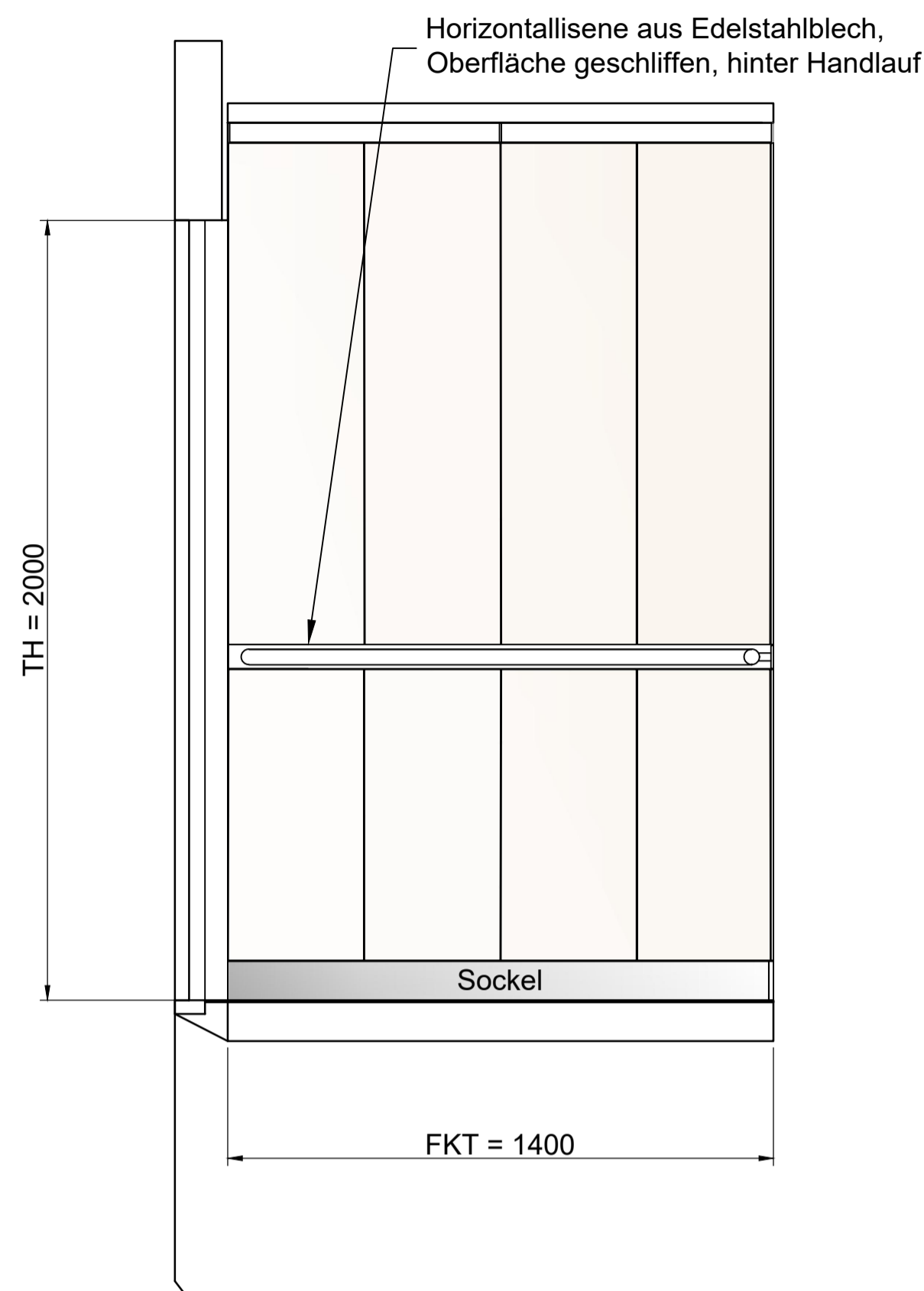
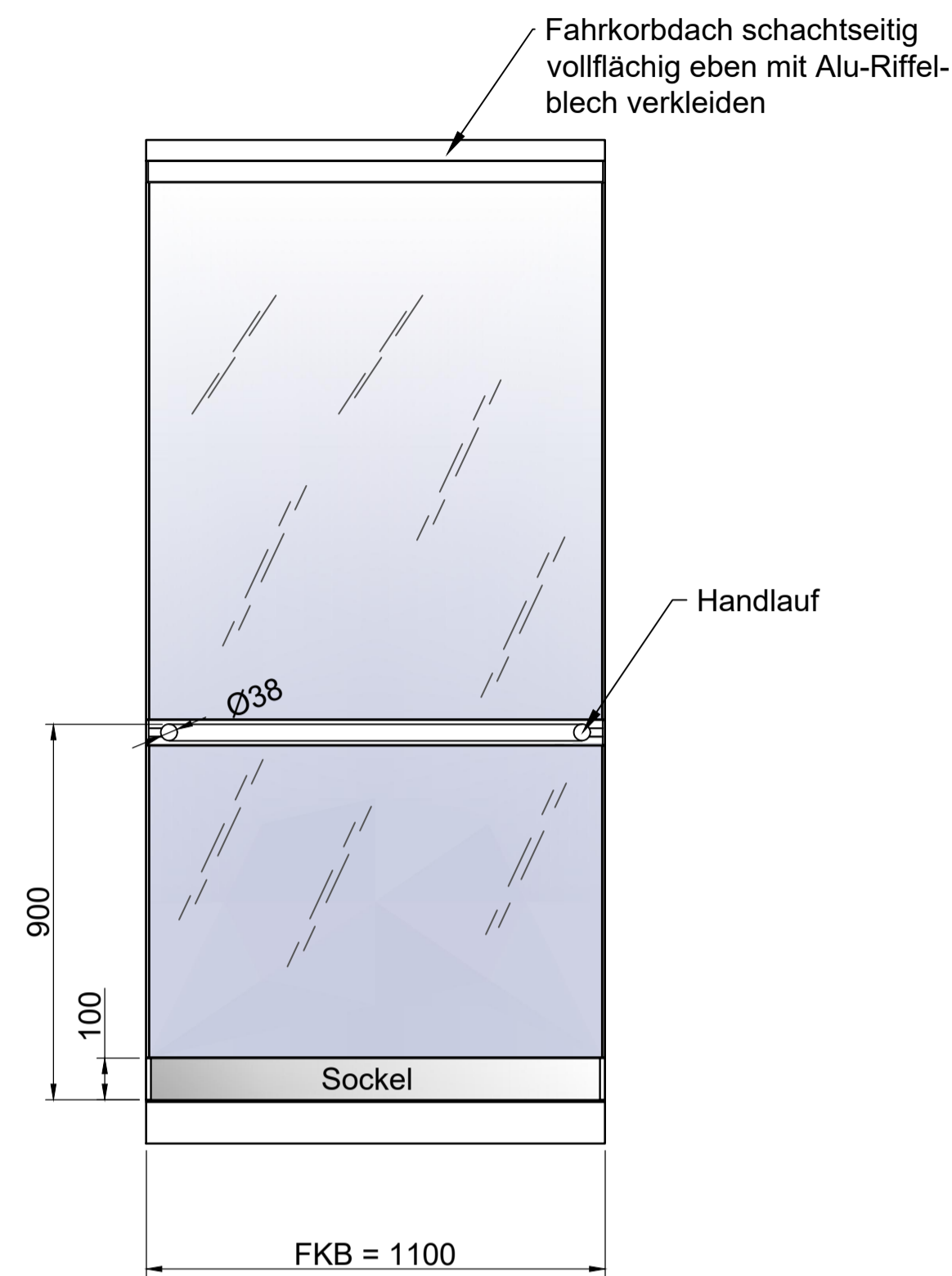


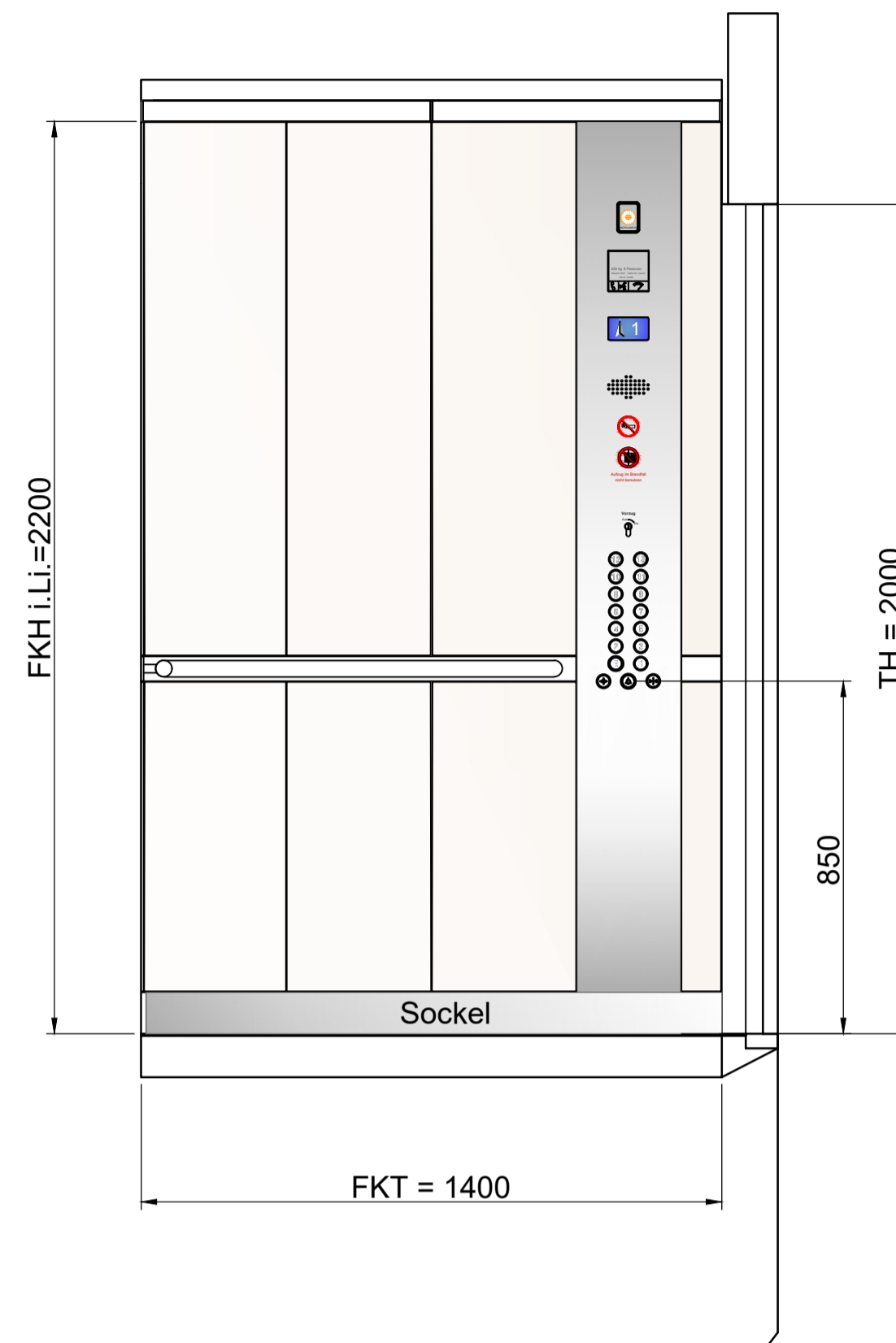
Seitenwand links



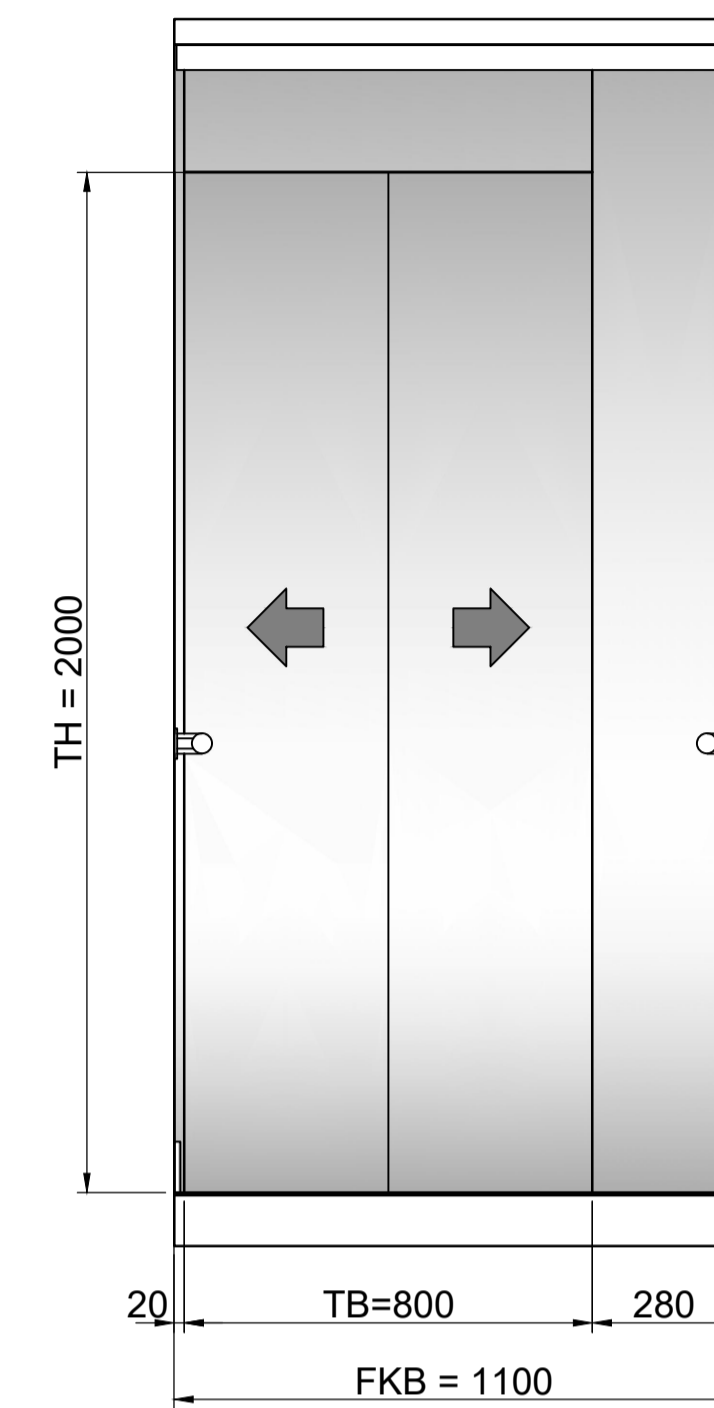
Rückwand



Seitenwand rechts

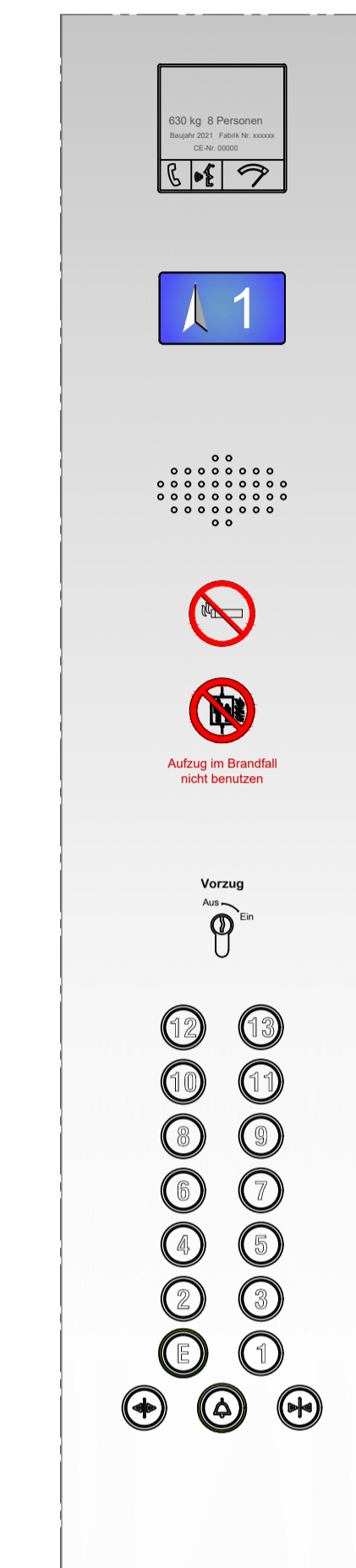


Frontwand

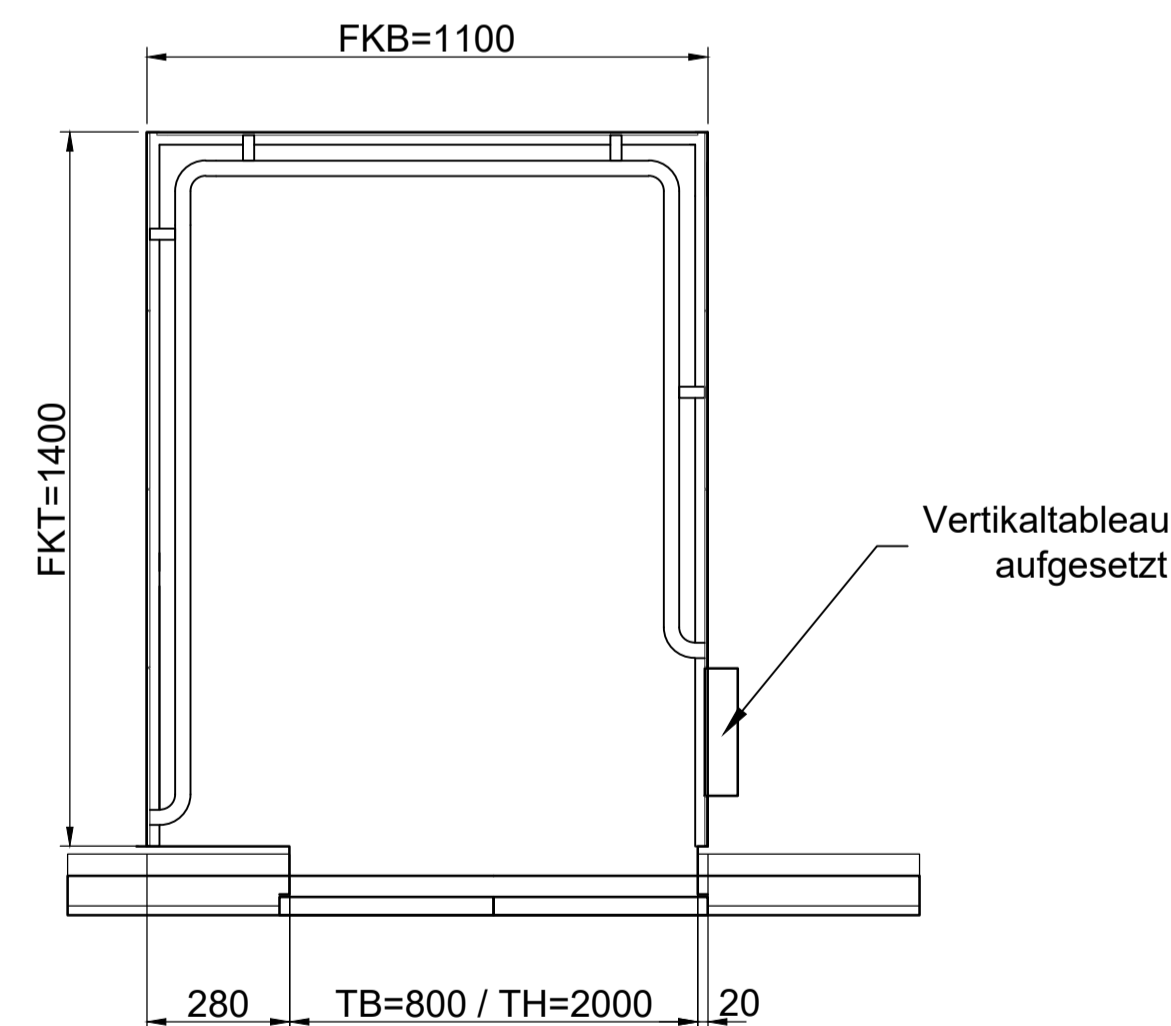


Fahrkorbtabelleau

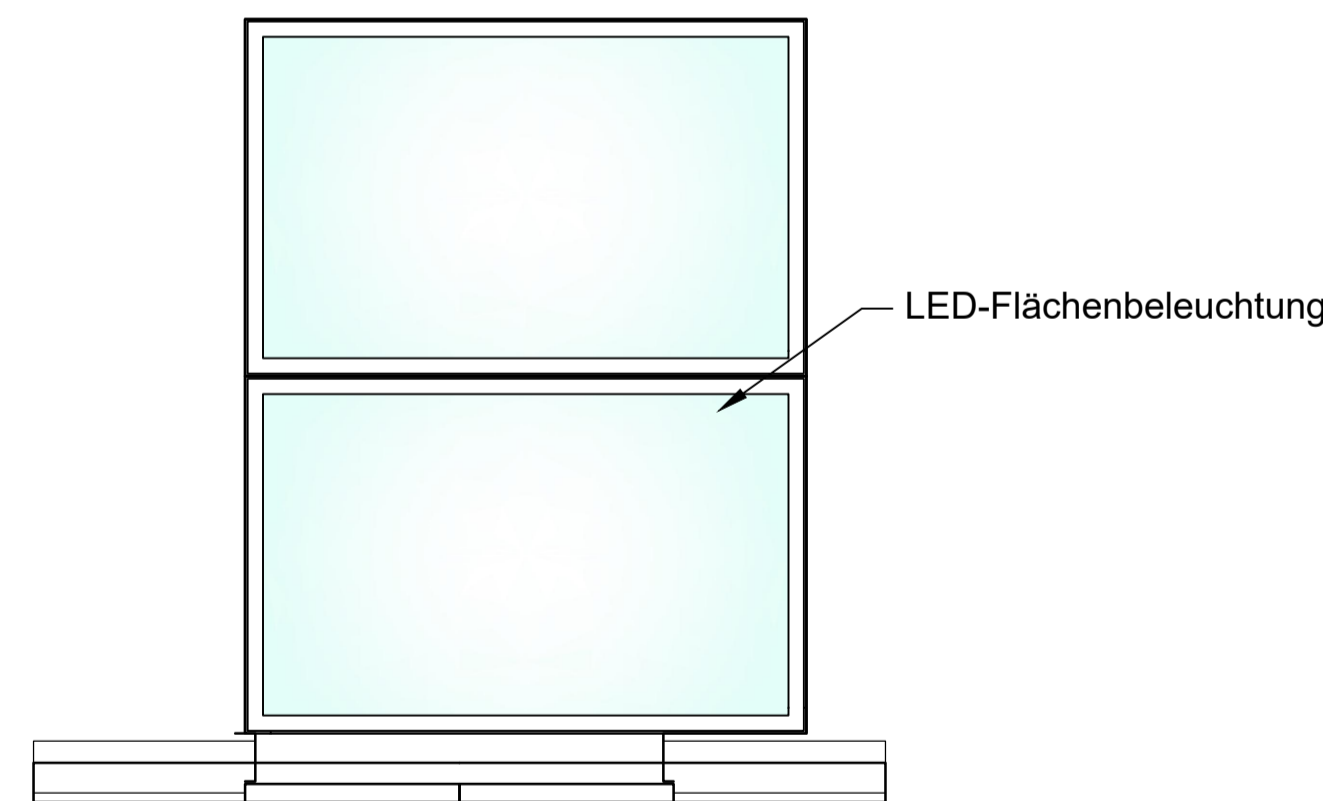
M 1:5



Grundriss



Deckenspiegel



Legende Fahrkorb	
Abmessungen	1400 x 1100 x 2200 i.L. (mm)
Seitenwände und Rückwand	Abkantbauweise aus Stahlblech, verkleidet mit weiss (RAL 9010) hinterlackierten ESG Glaspaneelen, Schattenfugen hinterlegt nach Vorgabe AG Aufzug
Türeinzüge	aus strukturiertem Edelstahlblech, Oberfläche: Leinen
Türen	2-teilig, zentral-öffnend, TB=800 mm, TH=2000, aus strukturiertem Edelstahlblech, Oberfläche: Leinen
Decke	Stahlblech, pulverbeschichtet RAL 9010
Beleuchtung	Abgehängte Decke Edelstahl nach Wahl AG mit integrierter LED-Beleuchtung mit min. 150 Lux (Lichtfarbe Warmweiß) (Flächenlichtpaneele)
Boden	Stahlblechwanne vorbereitet für Kunststoffbodenbelag (max. 5 mm stark) Fabrikat Altro Classic 25, Farbe: Anvil
Tableau	Fahrkorbtabelleau als Edelstahlpaneel in Fahrkorbhöhe
Spiegel	an der Fahrkorbrückwand, in Fahrkorbhöhe, getönt
Sonstiges	Für Belüftung Lüftungsschlitze im Bereich der Bodensockel und Öffnungen über Decke. Sockel 100 mm hoch aus Edelstahlblech K240. Lichtgitter, Handlauf Edelstahl Ø 38 mm, umlaufend. Geräuscharmer Deckenlüfter nicht sichtbar auf der Fahrkorbedecke an den Lüftungsöffnungen. Fahrkorbaußendach mit Aluminium-Tränenblech belegt
Fahrkorb schachtseitig	vollflächig entdröhnt

DIESER PLAN IST NUR GÜLTIG IN VERBINDUNG MIT DEN AKTUELLEN ARCHITEKTEN- BZW. BESTANDSPLÄNEN. ALLE MASSE SIND AM BAU ZU NEHMEN UND AUF RICHTIGKEIT ZU PRÜFEN. UNSTIMMIGKEITEN SIND VOR DER AUSFÜHRUNG MIT DER BAULEITUNG ZU KLÄREN.

Änderung	Index	Datum	Name

UPDOWN

Ingenieurteam für Fördertechnik GmbH
 Wichmannstraße 4 (Haus 1), 22607 Hamburg
 Tel.: 040 / 85 17 73 - 0
 Fax: 040 / 85 17 73 - 13
 mail: info@updown-ingenieure.de
 internet: www.updown-ingenieure.de



Projektleiter UPDOWN / Tel.-Nr.: Jörg Dragunsky 030-754 44 79-17

Modernisierung von 7 Aufzugsanlagen

Lehrter Str. 75, 10557 Berlin

Covivio Immobilien GmbH, Essener Str. 66, 46047 Oberhausen

Fahrkorbausstattung

Aufzugsbezeichnung	: Personenaufzug
Tragfähigkeit	: 630 kg / 8 Personen
Förderhöhe	: 39,00 m
Anzahl Haltestellen	: 14
Geschwindigkeit	: 1,2 m/s

Planungsstand	Plangröße	Maßstab
Ausführung	A1	1:15 1:5
Gesamt	gezeichnet	Datum
Fördertechnik	PS	19.07.21
Zeichnungs-Nr.	Index	
19099-5-FK-A07	0	