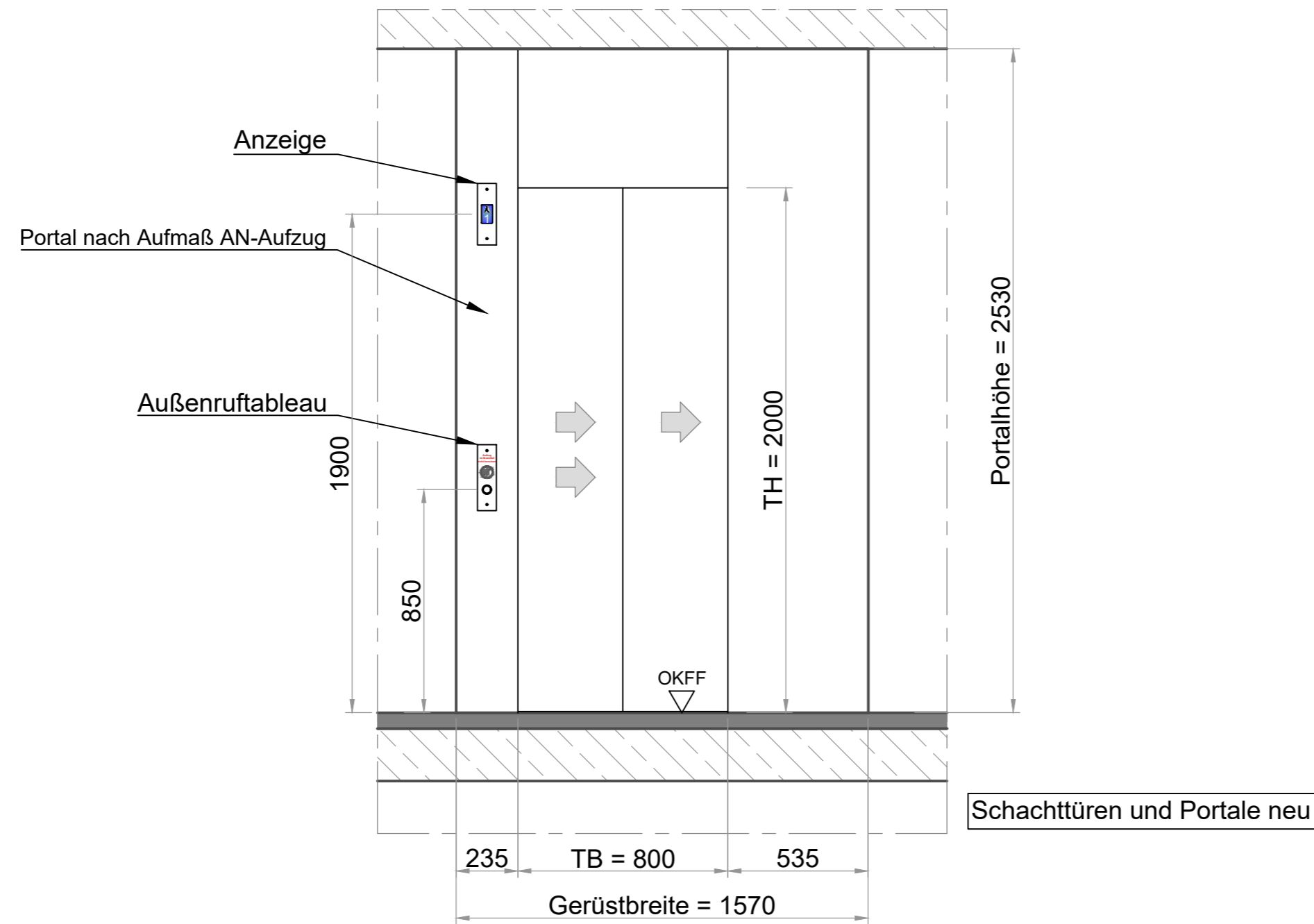


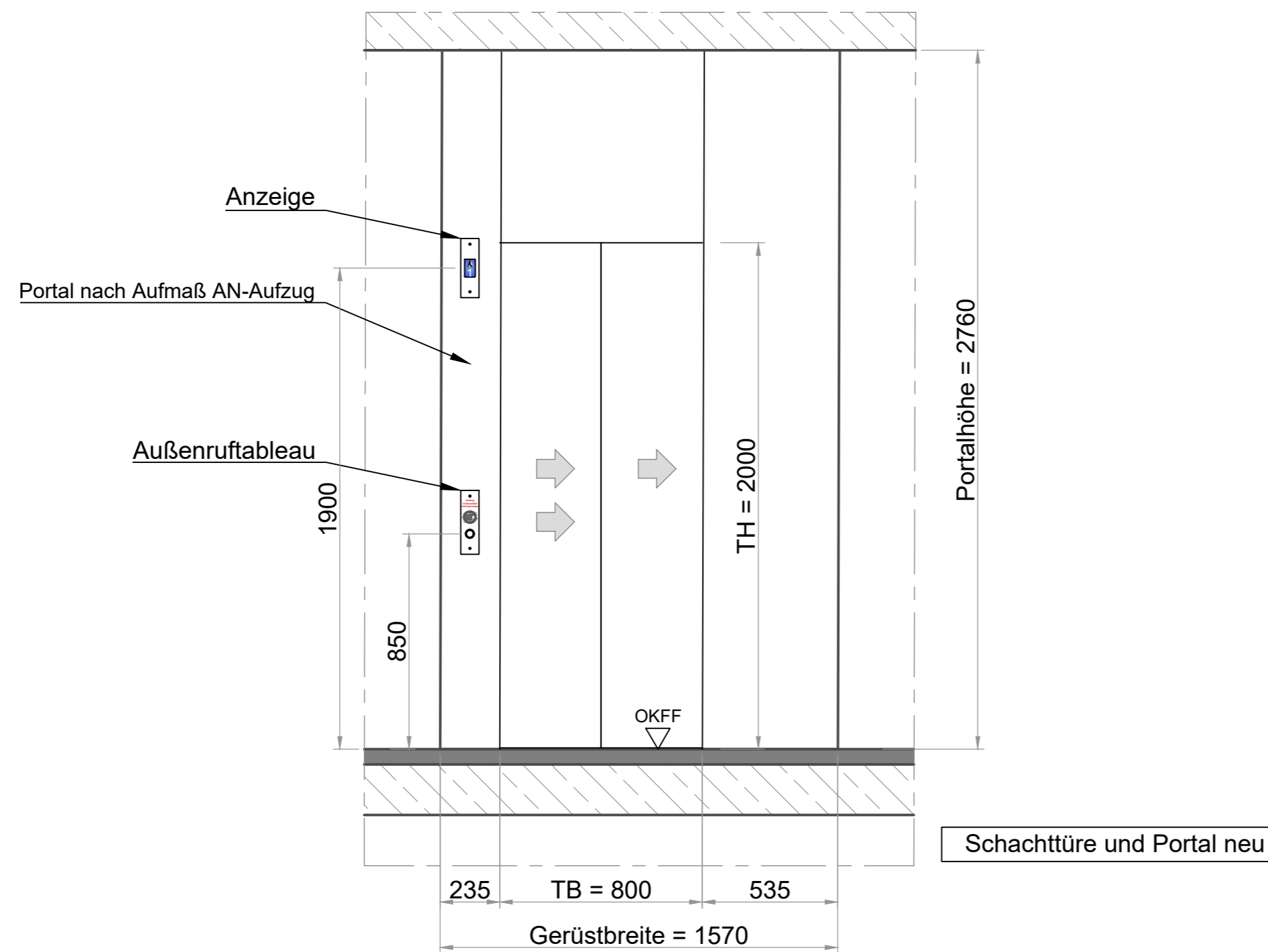
Türansicht Etage 0, 1, 2 und 3

M 1:20



Türansicht Etage 4

M 1:20



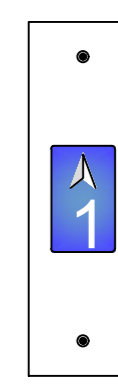
Ansicht Etagentableaus und Anzeigen

M 1:5

Etage 0 bis 4



Anzeige in allen Etagen



Beschreibung / Material	
Türflügel	Edelstahl Oberfläche Leinen
Türrahmen	Edelstahl Oberfläche Leinen
Portalblenden	Edelstahl Oberfläche Leinen
Türschwelle	Alu-Standardprofil
Tableaus / Anzeigen	Edelstahl Oberfläche geschliffen nach Wahl AG

DIESER PLAN IST NUR GÜLTIG IN VERBINDUNG MIT DEN AKTUELLEN ARCHITEKTEN- BZW. BESTANDSPÄNEN. ALLE MASSE SIND AM BAU ZU NEHMEN UND AUF RICHTIGKEIT ZU PRÜFEN. UNSTIMMIGKEITEN SIND VOR DER AUSFÜHRUNG MIT DER BAULEITUNG ZU KLÄREN.

Änderung	Index	Datum	Name

UPDOWN

Ingenieurteam für Fördertechnik GmbH
 Wichmannstraße 4 (Haus 1), 22607 Hamburg
 Tel.: 040 / 85 17 73 - 0
 Fax: 040 / 85 17 73 - 13
 mail: info@updown-ingenieure.de
 internet: www.updown-ingenieure.de



Projektleiter UPDOWN / Tel.-Nr.: Stefan Reher 030-754447910

Modernisierung Haus 2

Liebenwalder Str. 27, 13347 Berlin
 Covivio Immobilien GmbH, Essener Str. 66, 46046 Oberhausen
 Türansicht

Aufzugsbezeichnung	: Personenlift A02	Planungsstand:	Ausführung	Plangröße:	A2	Maßstab:	1:20
Tragfähigkeit	: 300 kg / 4 Personen	Gewerk:	Fördertechnik	gezeichnet:	MA	Datum:	03.01.22
Förderhöhe	: 11,00 m	Zeichnungs-Nr.:	21055-5-TA-A02	Index:	0		
Anzahl Haltestellen	: 5						
Geschwindigkeit	: 1,0 m/s						